



**АНАЛИЗ
функционирования системы
управления
промышленной безопасностью
по АО «УК «Кузбассразрезуголь»
за 2023 год**



АНАЛИЗ
функционирования системы управления промышленной безопасностью
по АО «УК «Кузбассразрезуголь»
за 2023 год

По состоянию на 31 декабря 2023 года в АО «УК «Кузбассразрезуголь» (далее - Угольная компания) эксплуатировалось 82 опасных производственных объекта, зарегистрированных в государственном реестре.

Все опасные производственные объекты Угольной компании застрахованы в соответствии с действующим законодательством.

Имеются все необходимые лицензии.

Из горнотранспортной техники в Угольной компании эксплуатировалось 216 экскаваторов, 684 карьерных самосвала и автомобиля специальных на их шасси, 64 локомотива, 168 бульдозеров. Всего более 1,5 тысяч единиц горнотранспортного оборудования.

В целях оценки соответствия требованиям промышленной безопасности технических устройств, оборудования, зданий и сооружений с истекшим сроком или ресурсом эксплуатации, проводится экспертиза промышленной безопасности. В течение 2023 года экспертиза проведена 1237-ми единицам оборудования, зданиям и сооружениям, затраты на эти цели составили почти 20,0 млн. рублей.

В течение 2023 года в Угольной компании было проведено более 3,8 тысяч освидетельствований и контрольных испытаний оборудования, в том числе проведена дефектоскопия стрел шагающих экскаваторов, освидетельствование подъемных сооружений, диагностика кранов и так далее.

Численность работников, занятых эксплуатацией опасных производственных объектов за отчетный период составила 9 821 человек.

Численность работников, осуществляющих функции производственного контроля составила 1 508 человек.

За 2023 год предаттестационную подготовку и аттестацию в области промышленной безопасности прошли 1 940 работников.

За отчетный период на опасных производственных объектах Угольной компании аварий и инцидентов, зарегистрированных органами Ростехнадзора, допущено не было.

За 2023 год в филиалах и ОСП, в ходе осуществления производственного контроля, руководителями и специалистами было проведено 8 543 проверки производственных объектов, что на 2 289 проверок меньше, чем за 2022 год, в ходе которых выявлено 39 859 нарушений требований ОТ и ПБ, что на 9 787 нарушений меньше, чем за 2022 год, в том числе было проведено 6 452 маршрутных проверки, что на 320 проверок меньше, чем за 2022 год, в ходе которых было выявлено 19 917 нарушений, что на 6 931 нарушение меньше, чем за 2022 год. Для устранения выявленных нарушений, руководителями и специалистами филиалов и ОСП, была временно, до устранения нарушений, приостановлена эксплуатация 331-го объекта и единиц оборудования, что на 65 единиц больше, чем за 2022 год. За

нарушение требований охраны труда, промышленной и пожарной безопасности, в филиалах и ОСП привлечено к ответственности 1 881 работник, что на 390 человек меньше, чем за 2022 год.

За отчётный период в филиалах и ОСП было проведено 143 совещания «День директора» по итогам работы в области промышленной безопасности и охраны труда, связанным с осуществлением производственного контроля.

В целях обеспечения исполнения требований промышленной безопасности и осуществления производственного контроля, руководителями и специалистами департамента по ОТ и ПБ дирекции по экологии, промышленной безопасности и землепользованию Компании проводились комплексные комиссионные проверки состояния охраны труда, промышленной и пожарной безопасности в филиалах и ОСП «Автотранс».

В 2023 году руководителями и специалистами департамента по ОТ и ПБ, с привлечением руководителей и специалистов дирекций аппарата управления Компании, по направлениям деятельности, участвующих в осуществлении производственного контроля, руководителей и специалистов служб ОТ и ПБ структурных подразделений филиалов, было проведено 19 комиссионных комплексных проверок в филиалах и ОСП «Автотранс». В ходе проведения проверок было проверено 1 388 объекта и единиц оборудования, выявлено 5 567 нарушений (в среднем 4,0 нарушения на объект). Из 19-ти проведенных проверок, 17 проверок проведены в филиалах, включая обогатительные фабрики, в ходе которых было проверено 1 209 объектов и единиц оборудования, выявлено 5 248 нарушений (в среднем 4,3 нарушения на объект), 2 проверки проведено в ОСП «Автотранс», проверено 179 объектов и единиц оборудования, выявлено 319 нарушений (в среднем 1,8 нарушений на объект).

В ходе проверок руководителями и специалистами аппарата управления Угольной компании была временно (до устранения грубых нарушений) приостановлена эксплуатация 195-ти объектов и единиц оборудования, на внеочередную проверку знаний направлен 120 работников, 9 работников отстранены от работы до прохождения проверки знаний требований охраны труда.

За 2023 год в филиалах было проведено:

- 190 проверок экскаваторов, включая забои, выявлено 841 нарушение;
- 34 проверки буровых установок, выявлено 179 нарушений;
- 533 проверки карьерных самосвалов и автомобилей специальных на их шасси, выявлено 1 279 нарушений;
- 132 проверки бульдозеров, выявлено 438 нарушений;
- 20 проверок автоотвалов, выявлено 23 нарушения.

В 2023 году среднее количество нарушений на единицу оборудования составило:

- на 1 экскаватор 4,4 нарушения (на 0,9 нарушения или в 1,2 раза **меньше**, чем в 2022 году);
- на 1 буровую установку 5,3 нарушения (на 1,6 нарушения или в 1,4

раза **больше**, чем в 2022 году);

- на 1 карьерный самосвал, в том числе автомобили специальные на их шасси 2,4 (на 0,2 нарушения или в 1,1 раза **меньше**, чем в 2022 году);

- на 1 бульдозер 3,3 (на 0,1 нарушения или в 1,03 раза **больше**, чем в 2022 году);

- на 1 автоотвал 1,2 нарушения (на 0,8 нарушения или в 1,7 раза **меньше**, чем в 2022 году).

Из анализа производственного контроля видно, что среднее по Компании количество нарушений на единицу горнотранспортного оборудования (экскаваторы, буровые установки, карьерные самосвалы и автомобили специальные на их базе, бульдозеры) составляет 3,1 нарушения (на 0,2 нарушения или в 1,06 раза **меньше**, чем в 2022 году).

Среднее количество нарушений на единицу проверенных объектов и оборудования в филиалах АО «УК «Кузбассразрезуголь» в 2023 году составило:

- «Бачатский угольный разрез» - 5,5 нарушения (на 0,5 нарушения или в 1,1 раза **больше**, чем в 2022 году);

- «Калтанский угольный разрез» - 4,5 нарушения (на 0,8 нарушения или в 1,2 раза **меньше**, чем в 2022 году);

- «Моховский угольный разрез» - 4,1 нарушения (осталось на **прежнем уровне**, относительно 2022 года);

- «Кедровский угольный разрез» - 3,9 нарушения (на 2,2 нарушения или в 1,6 раза **меньше**, чем в 2022 году);

- «Краснобродский угольный разрез» - 3,9 нарушения (на 1,0 нарушения или в 1,2 раза **меньше**, чем в 2022 году);

- «Талдинский угольный разрез» - 3,8 нарушения (на 0,2 нарушения или в 1,05 раза **меньше**, чем в 2022 году).

В целом по Угольной компании из выявленных за 2023 год 5 567-ми нарушений:

- 3 236 нарушений по энергомеханическому хозяйству;
- 880 нарушений требований пожарной безопасности;
- 406 нарушений связано с течью и отложениями ГСМ;
- 431 нарушение требований электробезопасности;
- 99 нарушений при эксплуатации ручного инструмента и приспособлений.

За 2023 год 4-мя государственными контролирующими органами (Сибирским управлением Ростехнадзора, Государственной инспекцией труда в Кемеровской области, Кемеровской межрайонной прокуратурой по надзору за исполнением законов в угледобывающей отрасли, МТУ по надзору за ядерной и радиационной безопасностью Сибири и Дальнего Востока Ростехнадзора) было проведено 16 проверок. По результатам проверок было выдано 20 предписаний и представлений.

По результатам проверок контролирующими органами было наложено

60 штрафов на сумму 763 тысячи рублей, из них: на юридическое лицо 4 штрафа на сумму 395 тысяч рублей, на должностных лиц 56 штрафов на сумму 368 тысяч рублей.

На юридическое лицо штрафы наложены:

- Государственной инспекцией труда – 3 штрафа на сумму 195 тысяч рублей по результатам расследования несчастных случаев, не связанных с эксплуатацией опасных производственных объектов);

- МТУ по надзору за ядерной и радиационной безопасностью Сибири и Дальнего Востока Ростехнадзора – 1 штраф на сумму 200 тысяч рублей.

Также, контролирующими органами была временная приостановка и по решению суда в течение 285-ти суток действовал временный запрет деятельности 2-х участков ведения горных работ и 10-ти технических устройства на опасных производственных объектах 1-го филиала.

В филиале «Калтанский угольный разрез»:

1. На опасном производственном объекте «Разрез угольный №16 (филиал «Калтанский угольный разрез» «Калтанское поле» «участок «Тешский III-III бис»))» по суду был введен временный запрет на 90 суток по добыче пласта б в профильных линиях 38-43 на горизонте +309,0 м и ниже горизонта +309,0.

2. На опасном производственном объекте «Разрез угольный № 16 (филиал «Калтанский угольный разрез» «Калтанское поле» участок «Тешский III-III бис»))» по суду был введен временный запрет на 15 суток по эксплуатации карьерных самосвалов серии БелАЗ-7530 (шасси №№ 779, 1019, 1210, 1221, 1230, 1535, 1538, 1697, 1897) с наращёнными бортами грузовой платформы.

3. На опасном производственном объекте «Разрез угольный №16 (филиал «Калтанский угольный разрез» «Калтанское поле» «участок «Тешский III-III бис»))» по суду был введен временный запрет на 90 суток деятельности по формированию внешнего отвала Восточный выше гор. 430,0м.

4. На опасном производственном объекте «Разрез угольный №11 (филиал «Калтанский угольный разрез» «Осинниковское поле» «участок «Тешский I-I бис»))» по суду был введен временный запрет на 90 суток деятельности по эксплуатации бурового станка DML-1200 № 9753 без проведения экспертизы промышленной безопасности после проведения ремонтных работ по восстановлению несущих элементов конструкции мачты.

За 2023 год затраты на выполнение мероприятий по промышленной безопасности, предусмотренных Комплексной программой, в том числе на такие статьи, как страхование опасных производственных объектов, аварийно-спасательное обслуживание частями ВГСЧ, обеспечение пожарной безопасности, предаттестационная подготовка и аттестация в области промышленной безопасности и так далее, по Угольной компании составили 149,53 млн. рублей, что на 27,7 млн. рублей больше, чем за 2022 год. Затраты на промышленную безопасность приведены без учёта денежных средств

использованных на выполнение технических мероприятий.

Кроме того, в Компании разработаны Программы и Мероприятия, необходимые согласно требованиям законодательства, нормативно-правовых актов, в области промышленной безопасности, проводится их реализация.

Выполнение разработанных Мероприятий и устранение выявленных нарушений в области промышленной безопасности находятся под контролем как руководителей филиалов, ОСП, так и руководителей Угольной компании.

За 2023 год в Угольной компании допущен 1 случай производственного травматизма с тяжелым исходом, связанный с эксплуатацией опасного производственного объекта - 21.03.2023г. в филиале «Бачатский угольный разрез» травмирование скатившимся с верхней бровки уступа забоя негабаритным куском горной массы машиниста экскаватора при его передвижении по забою экскаватора во время обслуживания засова ковша.

Для повышения уровня знаний работников в сфере ОТ и ПБ на установленных 155 терминалов «Видеоинформационного комплекса массового развития и непрерывного контроля компетентности работников в сфере безопасности труда» во всех филиалах Угольной компании в 2023 году дополнительно создано 500 новых учебных задач. Ежемесячно, перед получением наряда, работники проходят проверку знаний (тестирование) на терминалах комплекса. При неудовлетворительных результатах тестирования работники направляются на внеочередную проверку знаний. Периодически, при изменении нормативных и локальных документов в сфере безопасности труда, производится обновление программ экспресс-обучения. Также, в комплекс внедрен модуль, информирующий работников о необходимости и сроках получения специальной одежды, обуви и других средств индивидуальной защиты.

В целях профилактики и снижения травматизма на опасных производственных объектах Компании в 2023 году при помощи 3D-компьютерных моделей смонтированы 5 видеороликов с обстоятельствами и причинами отдельных характерных несчастных случаев, произошедших на предприятии из-за некомпетентных действий работников. 3D-компьютерные модели используются как при проведении обучения безопасности труда, так и при проведении инструктажей по охране труда, путем просмотра работниками видеороликов. Всего на 31.12.2023 года в Угольной компании используется 25 видеороликов при проведении обучения безопасности труда и проведении инструктажей по охране труда.

В 2023 году для повышения безопасности при эксплуатации технологического транспорта, исключения дорожно-транспортных и других происшествий в результате засыпания и отвлечения водителей во время управления карьерными самосвалами, на 124-х карьерных самосвалах и автомобилях специальных на их шасси установлены системы контроля бдительности водителя, с видео и аудио фиксацией происходящего в кабине и видеофиксацией вне кабины в направлении движения. При засыпании или

отвлечении внимания водителя система подает водителю звуковой сигнал и включается вибромотор, вмонтированный в кресло водителя, а также сигнал и информация о данном факте направляется должностным лицам филиала. По состоянию на 31.12.2023 года в Угольной компании 663 карьерных самосвала и автомобиля специальных укомплектованы системой контроля бдительности водителя.

Кроме того, для обеспечения безопасности доставки работников, в том числе к рабочим местам на территории опасных производственных объектов филиалов, начато оснащение пассажирских и вахтовых автобусов системой контроля бдительности водителя, в 2023 году приобретено 125 систем, в том числе 35 систем для оснащения вахтовых автобусов, доставляющих работников непосредственно к рабочим на территории горных отводов.

В 2023 году, для повышения безопасности работ и исключения наезда карьерных самосвалов на людей и оборудование, проведено развитие системы контроля бдительности водителя путем установки на карьерных самосвалах и автомобилях специальных на их шасси систем кругового обзора. Система дает обзор дорожной обстановки до 360 градусов. Вся информация выводится на монитор, установленный в кабине водителя. Система позволяет определять наличие людей и транспортных средств в не видимой для водителя из кабины зоне. В 2023 году приобретены 671 система кругового обзора.

Результаты и выводы Анализа эффективности функционирования системы управления промышленной безопасностью по АО «УК «Кузбассразрезуголь» за 2023 год

Причины нарушений требований промышленной безопасности, ведущих к риску возникновения опасностей (негативных событий).

1. Результаты Анализа эффективности функционирования системы управления промышленной безопасностью по АО «УК «Кузбассразрезуголь» за 2023 год, выявленных нарушений требований промышленной безопасности, показали, что основными причинами нарушений требований промышленной безопасности, относящихся к технологическому процессу и производственному контролю, в тех структурных подразделениях филиалов и ОСП, где были допущены многочисленные и серьезные нарушения требований промышленной безопасности, и где очень высок уровень риска возникновения негативных событий, во многих случаях явились:

1.1. Неисполнение в полном объеме своих должностных обязанностей лицами надзора филиалов и ОСП в организации выявления, устранения и недопущения нарушений требований промышленной безопасности, а именно – нарушения периодичности проведения проверок исправности и комплектности горнотранспортного оборудования, эксплуатации оборудования с неисправными защитами, блокировками, с отложениями и течью ГСМ в большом количестве и т.д.

1.2. Эксплуатация горнотранспортного оборудования с нарушениями требований промышленной безопасности в части ведения работ в соответствии с документацией на производство работ, содержания оборудования в соответствии с нормируемыми организациями - изготовителями техническими характеристиками.

1.3. Недостаточный уровень знаний работниками требований федеральных норм и правил в области промышленной безопасности, инструкций по охране труда, инструкций по эксплуатации оборудования и как следствие, невыполнение требований, изложенных в указанных документах.

1.4. Недостаточный уровень работы со стороны руководителей и специалистов управлений, участков, цехов филиалов по организации и осуществлению производственного контроля за ведением ремонтных работ в соответствии с требованиями технологических карт, за соответствием технического состояния и эксплуатации горнотранспортного оборудования требованиям завода-изготовителя и правил безопасности.

1.5. Недостаточный производственный контроль со стороны руководителей филиалов за ведением горных работ в соответствии с проектной документацией.

1.6. Отсутствие должного анализа эффективности функционирования системы управления промышленной безопасностью в структурных подразделениях филиала, ОСП, на основании проводимых внутри филиала, ОСП проверок и как следствие, недостаточный уровень управления промышленной безопасностью, в том числе низкий уровень производственного контроля на опасных производственных объектах.

1.7. Не принятие на должном уровне мер реагирования со стороны руководителей и специалистов по отношению к нарушителям правил безопасности и инструкций, не обеспечение на постоянной основе, при выявлении грубых нарушений требований промышленной безопасности, временной (до устранения нарушений) приостановки эксплуатации объектов и оборудования.

1.8. Низкая технологическая и трудовая дисциплина среди работников филиалов и ОСП Компании.

2. Выводы.

Анализ эффективности функционирования системы управления промышленной безопасностью по АО «УК «Кузбассразрезуголь» за 2023 год показал, что в целом, по Угольной компании, оценка состояния промышленной безопасности и эффективности функционирования системы управления промышленной безопасностью, в базовой, конструктивной части, соответствует требованиям нормативно правовых и законодательных актов в области промышленной безопасности.

В целях повышения уровня эффективности функционирования системы управления промышленной безопасностью, недопущения нарушений требований промышленной безопасности, снижения риска возникновения аварий, инцидентов, происшествий и случаев производственного травматизма

на опасных производственных объектах, **необходимо:**

2.1. Ознакомить с результатами и выводами Анализа эффективности функционирования системы управления промышленной безопасностью по АО «УК «Кузбассразрезуголь» за 2023 год всех работников (руководителей, специалистов и рабочих), эксплуатирующих опасные производственные объекты.

2.2. Устранить причины и недостатки в работе, которые были выявлены на основе Анализа.

2.3. Обеспечить на должном уровне функционирование системы управления промышленной безопасностью, включающее в себя организацию производственного контроля на каждом опасном производственном объекте: за исполнением требований безопасности, в том числе, изложенных в проектах производства работ; за техническим состоянием горнотранспортного оборудования; за ведением и состоянием горных работ в соответствии с проектной документацией; за состоянием отвалов; за своевременностью проведения технического освидетельствования, экспертиз промышленной безопасности; за технологическими процессами; за работами, выполняемыми в том числе сторонними (подрядными) организациями; по выполнению мероприятий (организационно-профилактических, технических) в области промышленной безопасности.

2.4. С целью повышения уровня технологической и трудовой дисциплины, эффективности системы управления промышленной безопасностью, в тех структурных подразделениях филиалов и ОСП, где были допущены многочисленные и серьёзные нарушения требований промышленной безопасности, необходимо пересмотреть и качественно улучшить работу по организации производства, начиная с выдачи наряда на производство работ.

При выявлении грубых нарушений требований промышленной безопасности, в обязательном порядке, временно (до устранения нарушений) приостанавливать эксплуатацию объектов и оборудования.

2.5. С целью увеличения компетентности персонала в области промышленной безопасности продолжить активно использовать установленные в филиалах терминалы видеоинформационного комплекса по развитию и контролю компетентности работников.

2.6. На участках в обязательном порядке использовать наглядную агитацию, включая фотоматериалы выявленных нарушений, демонстрировать разработанные специализированными организациями фильмы по безопасным методам выполнения работ, фильмы по допущенным несчастным случаям, с разбором причин, а также учебно-методические фильмы о порядке действий при возгорании горнотранспортного оборудования.

2.7. Выполнять в полном объёме все Мероприятия и рекомендации в области промышленной безопасности, выдаваемые руководством Угольной компании, инспекторами Сибирского управления Ростехнадзора и осуществлять контроль за их исполнением.

2.8. Обеспечить контроль за производством работ посредством

мониторинга камер видеонаблюдения, установленных на рабочих местах, в том числе систем контроля бдительности водителя, как в режиме реального времени, так по видеозаписям, в целях выявления опасных методов и приемов в работе и своевременного реагирования на данные случаи.

2.8. В случае роста производственного травматизма, происшествий, нарушений требований охраны труда и промышленной безопасности, применять Положение об аттестации руководителей, специалистов и служащих АО «УК «Кузбассразрезуголь» на соответствие занимаемой должности, утвержденным приказом по Угольной компании.


2.9. Работников, не добросовестно исполняющих свои должностные обязанности в осуществлении производственного контроля, нарушающих требования промышленной безопасности, привлекать к дисциплинарной ответственности, снижать размер премирования.

**Начальник департамента по охране труда
и промышленной безопасности
АО «УК «Кузбассразрезуголь»**

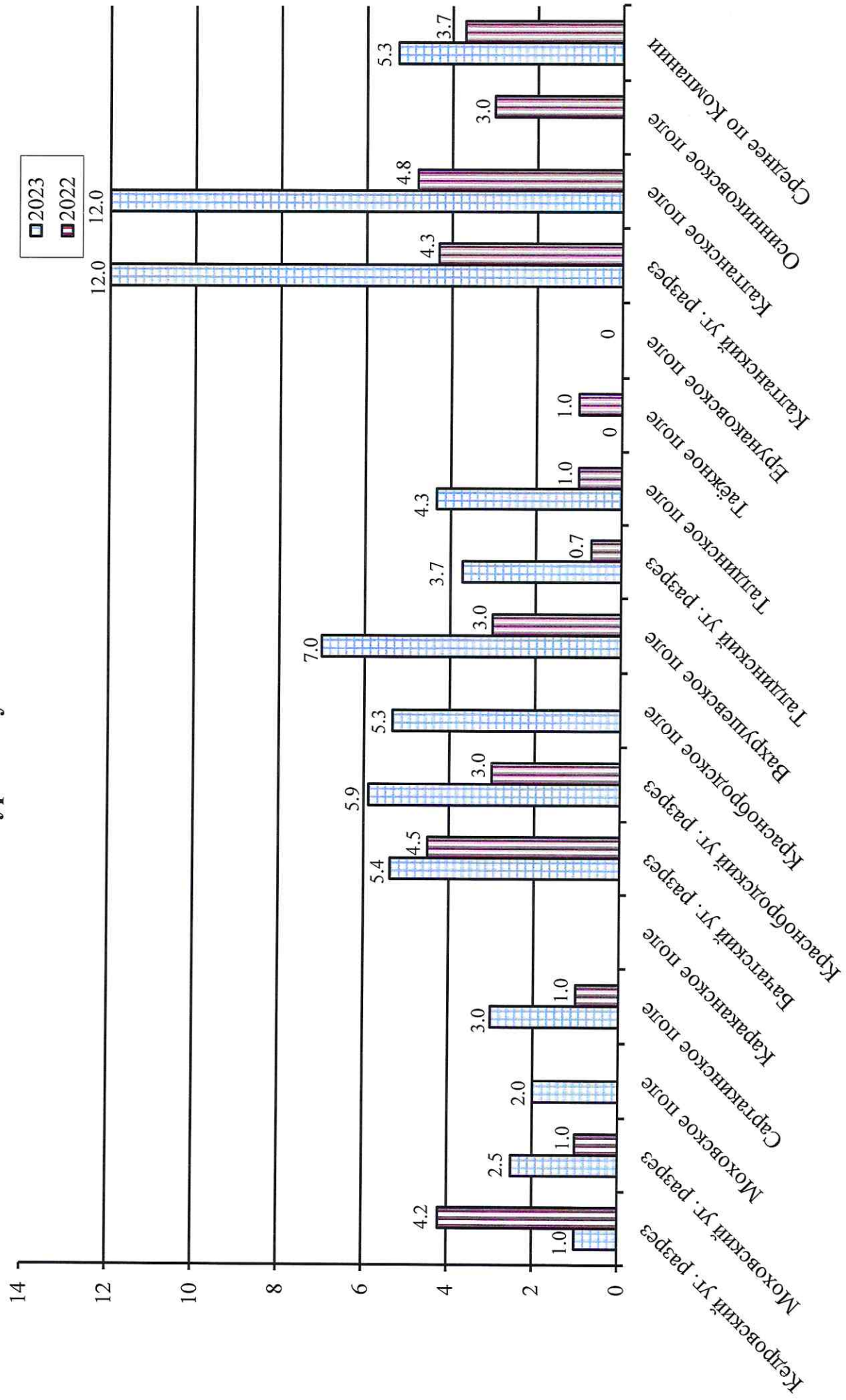


В.А. Леонов

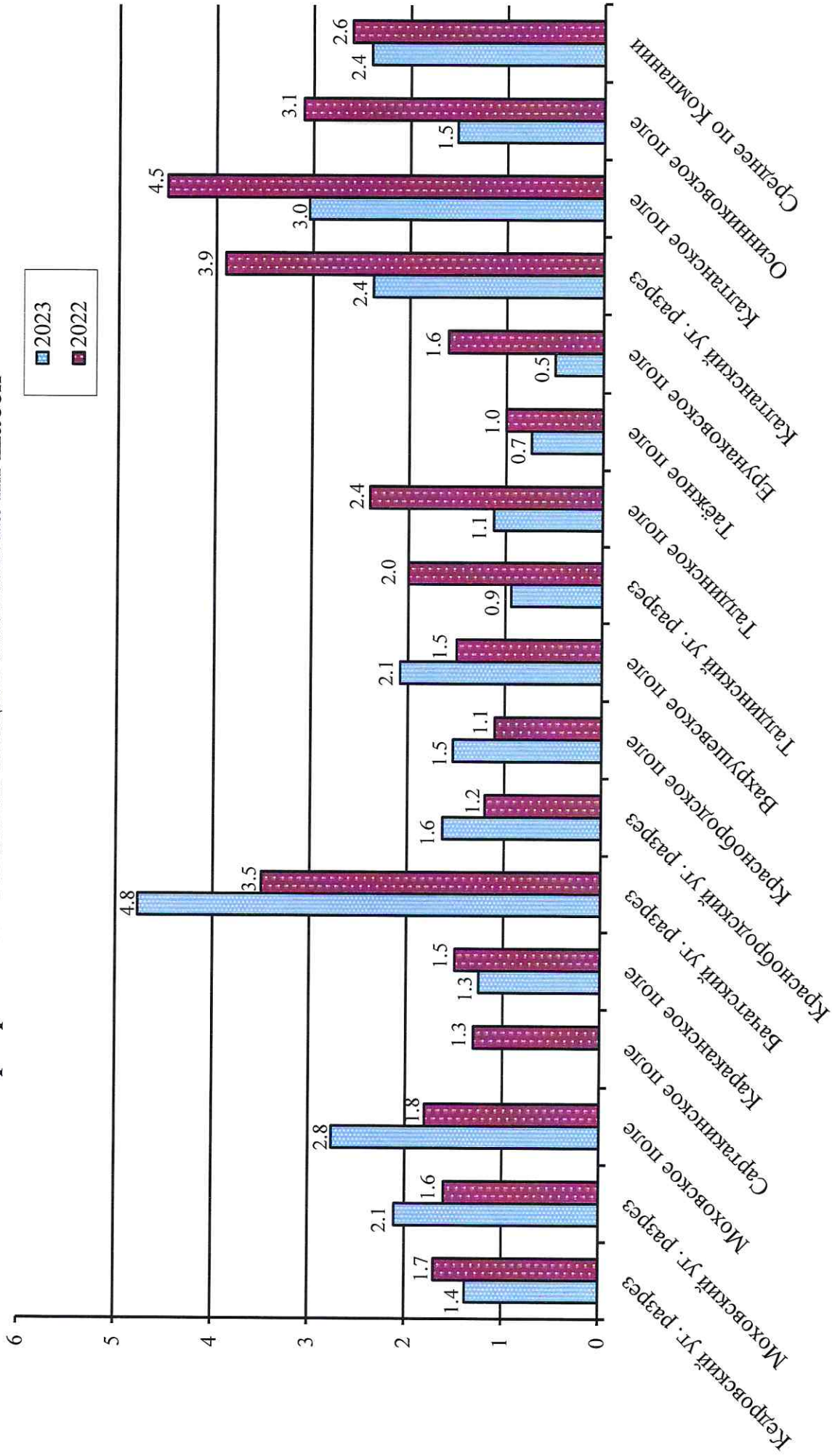
Распределение по количеству нарушений на единицу оборудования за 2023 год в сравнении с 2022 годом Экскаваторы



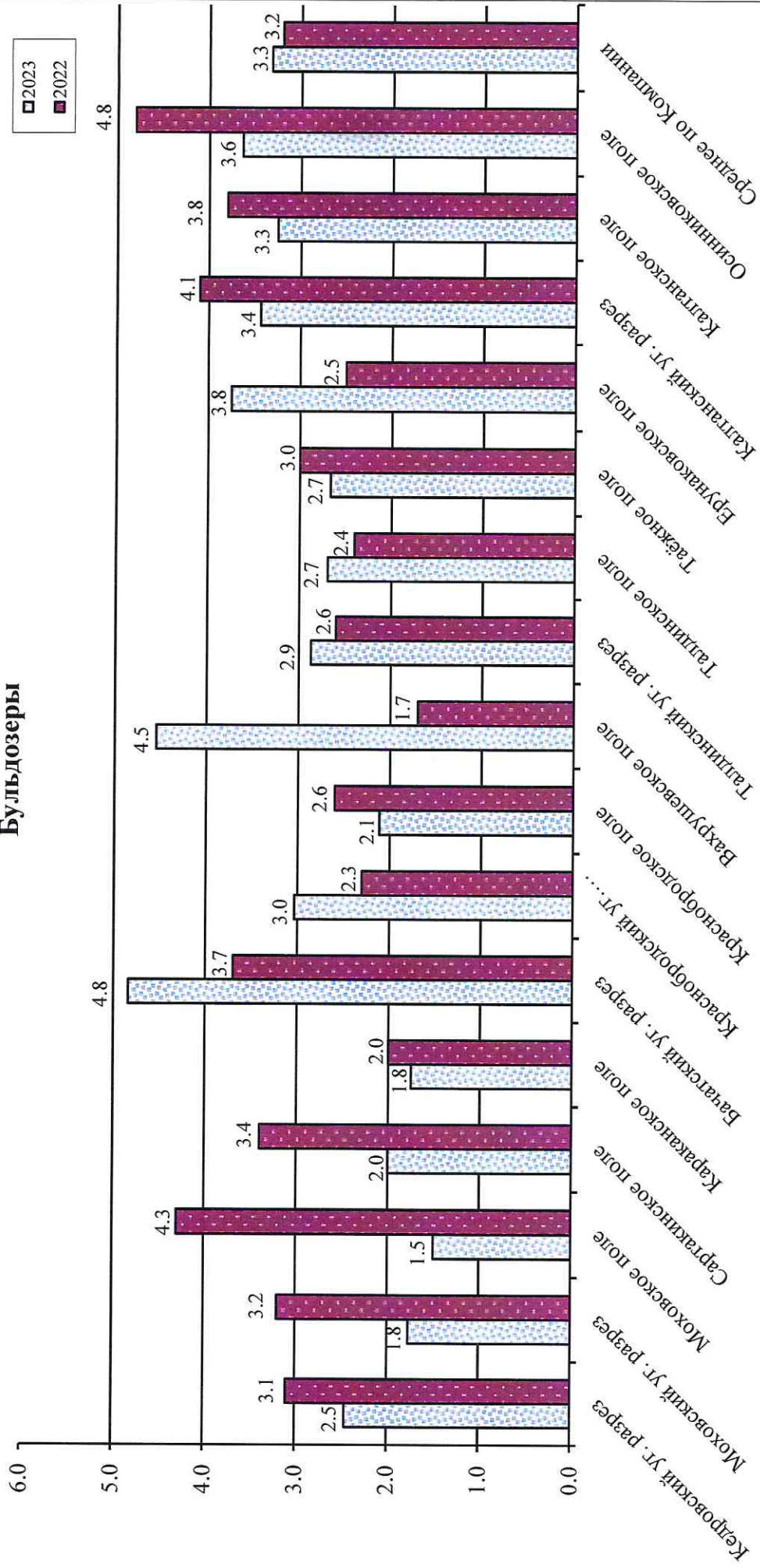
**Распределение по количеству нарушений на единицу оборудования
за 2023 год в сравнении с 2022 годом
Бутовые установки**



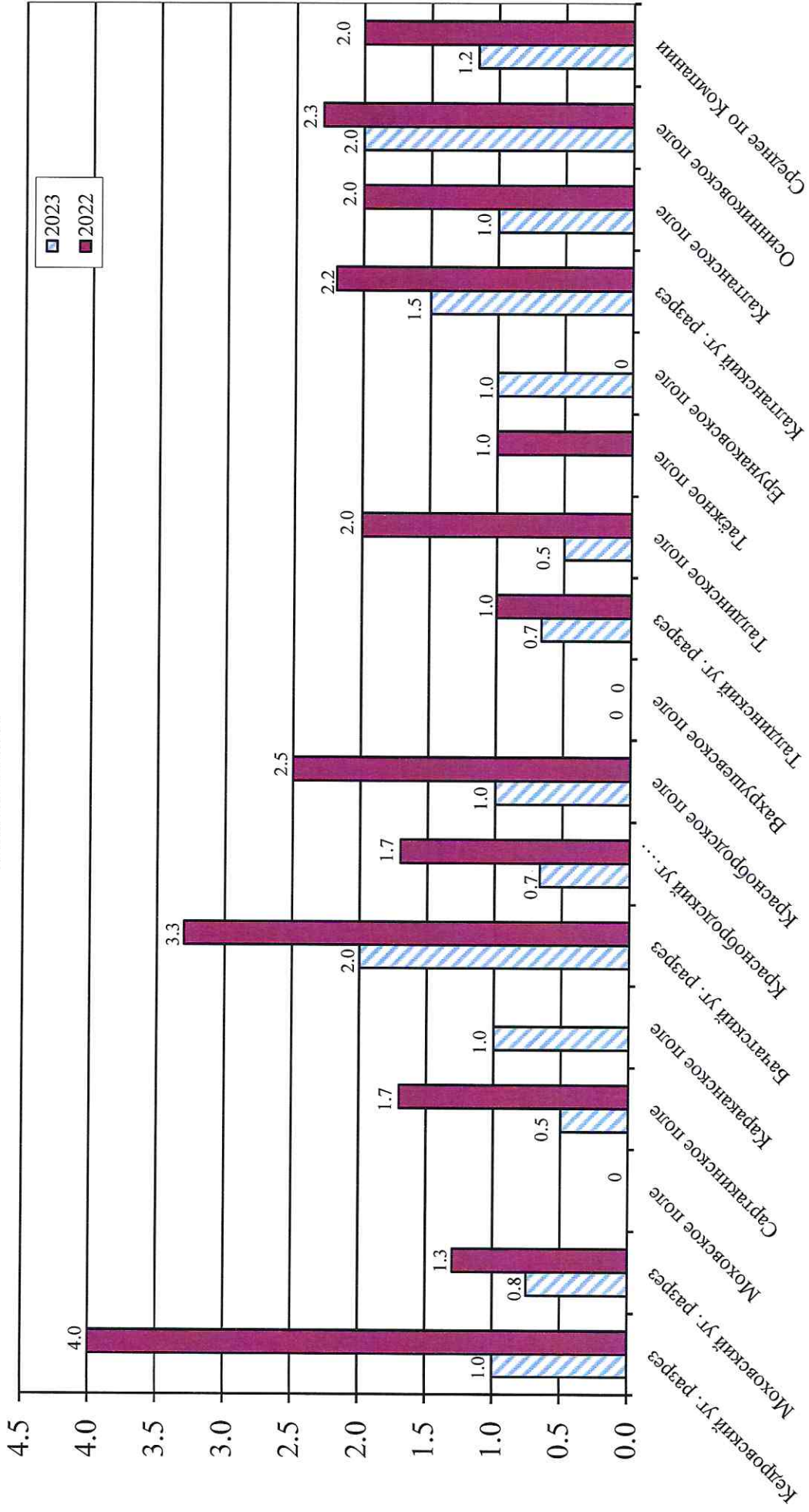
**Распределение по количеству нарушений на единицу оборудования
за 2023 год в сравнении с 2022 годом
Карьерные самосвалы и спецавтомобили на их шасси**



**Распределение по количеству нарушений на единицу оборудования
за 2023 год в сравнении с 2022 годом
Бульдозеры**



**Распределение по количеству нарушений на единицу оборудования
за 2023 год в сравнении с 2022 годом
Автоотвалы**



**Распределение филиалов АО "УК "Кузбассразрезуголь"
по количеству нарушений на единицу оборудования
за 2023 год**

Экскаваторы

№	филиал	наруш
1	Краснобродский угольный разрез	5.2
	Краснобродское поле	4.7
	Вахрушевское поле	6.2
2	Калтанский угольный разрез	5.0
	Калтанское поле	4.9
	Осинниковское поле	5.1
3	Бачатский угольный разрез	4.7
4	Кедровский угольный разрез	4.6
5	Талдинский угольный разрез	3.6
	Талдинское поле	2.9
	Таёжное поле	4.4
	Ерунаковское поле	4.3
6	Моховский угольный разрез	3.5
	Моховское поле	2.3
	Сартакинское поле	3.9
	Караканское поле	4.2

Бульдозеры

№	филиал	наруш
1	Бачатский угольный разрез	4.8
2	Калтанский угольный разрез	3.4
	Калтанское поле	3.3
3	Осинниковское поле	3.6
	Краснобродский угольный разрез	3.0
	Краснобродское поле	2.1
4	Вахрушевское поле	4.5
	Талдинский угольный разрез	2.9
	Талдинское поле	2.7
	Таёжное поле	2.7
5	Ерунаковское поле	3.8
	Кедровский угольный разрез	2.5
6	Моховский угольный разрез	1.8
	Моховское поле	1.5
	Сартакинское поле	2.0
	Караканское поле	1.8

**Распределение филиалов АО "УК "Кузбассразрезуголь"
по количеству нарушений на единицу оборудования
за 2023 год**

Буровые установки

№	филиал	наруш.
1	Калтанский угольный разрез	12.0
	Калтанское поле	12.0
	Осинниковское поле	-
2	Краснобродский угольный разрез	5.9
	Краснобродское поле	5.3
	Вахрушевское поле	7.0
3	Бачатский угольный разрез	5.4
4	Талдинский угольный разрез	3.7
	Талдинское поле	4.3
	Таёжное поле	0
	Ерунаковское поле	-
5	Моховский угольный разрез	2.5
	Моховское поле	2.0
	Сартакинское поле	3.0
	Караканское поле	-
6	Кедровский угольный разрез	1.0

Автоотвалы

№	филиал	наруш.
1	Бачатский угольный разрез	2.0
2	Калтанский угольный разрез	1.5
	Калтанское поле	1.0
	Осинниковское поле	2.0
	3	Кедровский угольный разрез
4	Моховский угольный разрез	0.8
	Моховское поле	-
	Сартакинское поле	0.5
	Караканское поле	1.0
5	Краснобродский угольный разрез	0.7
	Краснобродское поле	1.0
	Вахрушевское поле	0
	Талдинский угольный разрез	0.7
	Талдинское поле	0.5
	Таёжное поле	-
	Ерунаковское поле	1.0

**Распределение филиалов АО "УК
"Кузбассразрезуголь" по количеству нарушений
на единицу оборудования
за 2023 год**

*Карьерные самосвалы и
спецавтомобили на их базе*

№	филиал	наруш.
1	Бачатский угольный разрез	4.8
2	Калтанский угольный разрез	2.4
	Калтанское поле	3.0
	Осинниковское поле	1.5
3	Моховский угольный разрез	2.1
	Моховское поле	2.8
	Сартакинское поле	-
	Караканское поле	1.3
4	Краснобродский угольный разрез	1.6
	Краснобродское поле	1.5
	Вахрушевское поле	2.1
5	Кедровский угольный разрез	1.4
6	Талдинский угольный разрез	0.9
	Талдинское поле	1.1
	Таёжное поле	0.7
	Ерунаковское поле	0.5

Распределение филиалов АО "УК "Кузбассразрезуголь" по количеству нарушений на единицу оборудования за 2023 год

	Угольная компания	Кедровский угольный разрез	Моховский угольный разрез	Моховское поле	Сартакинское поле	Каракаанское поле	Бачатский угольный разрез	Краснобродский угольный разрез	Краснобродское поле	Вахрушевское поле	Талдинский угольный разрез	Талдинское поле	Тажное поле	Ерунаковское поле	Калтанский угольный разрез	Калтанское поле	Осинниковское поле	ОСП "Авгостанс"
Экскаваторы	4.4	4.6	3.5	2.3	3.9	4.2	4.7	5.2	4.7	6.2	3.6	2.9	4.4	4.3	5.0	4.9	5.1	
Буровые установки	5.3	1.0	2.5	2.0	3.0		5.4	5.9	5.3	7.0	3.7	4.3	0.0		12.0	12.0		
Карьерные самосвалы и спецавтомобили	2.4	1.4	2.1	2.8		1.3	4.8	1.6	1.5	2.1	0.9	1.1	0.7	0.5	2.4	3.0	1.5	
Бульдозеры	3.3	2.5	1.8	1.5	2.0	1.8	4.8	3.0	2.1	4.5	2.9	2.7	2.7	3.8	3.4	3.3	3.6	
Автоотвалы	1.2	1.0	0.8		0.5	1.0	2.0	0.7	1.0	0	0.7	0.5		1.0	1.5	1.0	2.0	
Участки: Горный	9.3	7.5	9.0	8.0	9.3			14.5	2.0	27.0	2.5	2.0		3.0	13.5		13.5	
ТБУ	9.8	8.0	13.0	9.0		17.0		14.0	12.0	16.0	5.3	11.0	1.0	4.0	10.0		10.0	
РМУ, УРГО	13.5	34.0	7.0	7.0		7.0		12.0	12.0	12.0	15.0	15.0		15.0	9.0	7.0	11.0	
УАТ, УРАТ	19.5	21.0	18.0	19.0		17.0	36.0	14.3	22.5	6.0	16.2	29.5	6.0	8.0	22.5	22.0	23.0	
УЖДТ	9.6	14.0					12.0	7.0	9.0	5.0					8.0	8.0		
Обогатительные фабрики	98.6	127.0					166.0	59.0	94.0	24.0					82.0	82.0		
Объекты переработки (ОУсКНС ДПК, ДСК и т.д.)	10.1		7.3	7.3			5.5	8.3	4.0	10.5	12.9	11.3	11.0	19.0	9.0	5.0	13.0	
Водоотливные и насосные установки	3.5	2.0	3.8	3.0	2.5	5.5	2.4	4.7	5.0	4.0	3.9	4.3	4.0	3.0	3.0	3.0		
Прочее оборудование и объекты	3.6	4.5	6.5	6.5	4.5	7.6	3.8	5.6	6.3	4.6	6.3	5.7	6.8	8.0	4.8	4.4	5.7	1.8
ИТОГО:	4.0	3.9	4.1	4.0	3.9	4.3	5.5	3.9	3.5	5.1	3.8	3.7	3.3	5.0	4.5	4.8	4.0	1.8

**Количество выявленных нарушений по результатам целевых проверок филиалов и ОСП
за 2023 год в сравнении с 2022 годом**

Объект проверки	2023 год										2022 год										2023г. +- к 2022г.												
	в том числе					Удельное кол-во нарушений, всего	в том числе в %					Кол-во выявленных нарушений, всего	в том числе в %					Удельное кол-во нарушений, всего	в том числе в %														
	ЭМХ	пожарная безопасность	течи и отложения ГСМ	электробезопасность	инструмент и приспособления		ЭМХ	пожарная безопасность	течи и отложения ГСМ	электробезопасность	инструмент и приспособления		ЭМХ	пожарная безопасность	течи и отложения ГСМ	электробезопасность	инструмент и приспособления		ЭМХ	пожарная безопасность	течи и отложения ГСМ	электробезопасность	инструмент и приспособления										
Экскаваторы	190	841	559	92	48	147	21	4.4	66.5	10.9	5.7	17.5	2.5	2.5	196	1029	709	160	100	225	28	5.3	68.9	15.5	9.7	21.9	2.7	-0.8	-2.4	-4.6	-4.0	-4.4	-0.2
Буровые установки	34	179	139	38	28	1	1	5.3	77.7	21.2	15.6	0.6	0.6	23	84	45	13	9	9	1	1	3.7	53.6	15.5	10.7	1.2	1.6	24.1	5.8	4.9		-0.6	
Карьерные самосвалы и спецавтомобили	533	1279	1010	417	241	13	13	2.4	79.0	32.6	18.8	1.0	1.0	551	1457	1340	607	295	8	8	2.6	92.0	41.7	20.2	0.5	-0.2	-13.0	-9.1	-1.4	-0.5	1.0		
Бульдозеры	132	438	263	83	36	9	9	3.3	60.0	18.9	8.2	2.1	2.1	96	304	175	41	17	5	5	3.2	57.6	13.5	5.6	1.6	0.2	2.5	5.5	2.6		0.4		
Автогравы	20	23	1					1.2	4.3					21	41	7			3	2.0	17.1				-0.8	-12.7					-7.3		
Участки: Горный	12	112	30			19		9.3	26.8			17.0		13	148	17	1	1	2	11.4	11.5	0.7			-2.1	15.3	-0.7				15.6		
ТВУ	9	88	34	8		4	2	9.8	38.6	9.1		4.5	2.3	11	114	27	6	4	4	10.4	23.7	5.3			-0.6	15.0	3.8				1.0	2.3	
РМУ, УРГО	8	108	52	14		14	3	13.5	48.1	13.0		13.0	2.8	11	170	47	16	4	9	15.5	27.6	9.4	2.4	5.3	-2.0	20.5	3.6	-2.4	7.7	2.2			
УАТ, УРАТ	16	312	112	20	2	12	7	19.5	35.9	6.4	0.6	3.8	2.2	12	499	153	41	7	20	41.6	30.7	8.2	1.4	4.0	-22.1	5.2	-1.8	-0.8	-0.2	-0.2			
УЖДТ	5	48	23	8	1	7	1	9.6	47.9	16.7	2.1	14.6	2.1	3	51	23	4	1	1	17.0	45.1	7.8	2.0	7.8	-7.4	2.8	8.8	0.1	12.6	-5.8			
Обогатительные фабрики	5	493	233	37	1	74	19	98.6	47.3	7.5	0.2	15.0	3.9	6	554	296	70	10	105	12	92.3	53.4	12.6	1.8	19.0	2.2	6.3	-6.2	-5.1	-1.6	-3.9	1.7	
Объекты переработки (ОУ) КНС ДПК, ДСК (и т.д.)	19	192	101	19	2	11	2	10.1	52.6	9.9	1.0	5.7	1.0	19	154	87	15	8	13	8.1	56.5	9.7	5.2	8.4		2.0	-3.9	0.2	-4.2	-2.7	1.0		
Водоотливные и насосные установки	29	102	69	4		26		3.5	67.6	3.9		25.5		32	102	67	12	1	26	3	3.2	65.7	11.8	1.0	25.5	2.9	0.3	2.0	-7.8	-1.0	0.0	-2.9	
Прочее оборудование и объекты	376	1352	610	140	47	117	21	3.6	45.1	10.4	3.5	8.7	1.6	578	1512	721	155	70	149	31	2.6	47.7	10.3	4.6	9.9	2.1	1.0	-2.6	0.1	-1.2	-1.2	-0.5	
Итого:	1388	5567	3236	880	406	431	99	4.0	58.1	15.8	7.3	7.7	1.8	1572	6219	3714	1141	522	565	97	4.0	59.7	18.3	8.4	9.1	1.6	0.1	-1.6	-2.5	-1.1	-1.3	0.2	

**Количество выявленных нарушений по результатам целевых проверок филиалов и ОСП
за 2023 год в сравнении с 2022 годом**

Объект проверки	2023 год										2022 год										2023г. +- к 2022г.										
	в том числе					в том числе в %					Кол-во выявленных нарушений, всего	Кол-во проверенных объектов, всего	в том числе в %					Удельное кол-во нарушений, всего	в том числе в %												
	ЭМХ	пожарная безопасность	течи и отложения ГСМ	электробезопасность	инструмент и приспособления	ЭМХ	пожарная безопасность	течи и отложения ГСМ	электробезопасность	инструмент и приспособления			ЭМХ	пожарная безопасность	течи и отложения ГСМ	электробезопасность	инструмент и приспособления		ЭМХ	пожарная безопасность	течи и отложения ГСМ	электробезопасность	инструмент и приспособления								
Экскаваторы	20	92	67	5	3	19	4.6	72.8	5.4	3.3	20.7	22	187	139	37	24	47	6	8.5	74.3	19.8	12.8	25.1	3.2	-3.9	-1.5	-14.4	-9.6	-4.5	-3.2	
Буровые установки	4	4	3	1	1		1.0	75.0	25.0	25.0		5	21	14	3	3		4.2	66.7	14.3	14.3			-3.2	8.3	10.7	10.7				
Карьерные самосвалы и спецавтомобили	69	95	75	49	41		1.4	78.9	51.6	43.2		56	94	90	48	26		1.7	95.7	51.1	27.7			-0.3	-16.8	0.5	15.5				
Бульдозеры	13	32	20	3	1		2.5	62.5	9.4	3.1		11	34	25	7	2		3.1	73.5	20.6	5.9	2.9		-0.6	-11.0	-11.2	-2.8			-2.9	
Автоотвалы	2	2					1.0					1	4					4.0						-3.0							
Участки: Горный	2	15	3				7.5	20.0				3	51	3				17.0	5.9					-9.5	14.1						
ТБУ	1	8	5				8.0	62.5				1	33	9	4			33.0	27.3	12.1				-25.0	35.2	-12.1					
РМУ, УРГО	1	34	24	10		5	34.0	70.6	29.4	14.7		1	22	7				22.0	31.8			4.5	4.5	12.0	38.8	29.4			10.2	-4.5	
УАТ, УРАТ	1	21	12	4	2	2	21.0	57.1	19.0	9.5	9.5	1	55	12	4	1	2	1	55.0	21.8	7.3	1.8	3.6	-34.0	35.3	11.8	7.7	5.9	-1.8		
УЖДТ	1	14	4	1	1		14.0	28.6	7.1	7.1		1	18	11			4	18.0	61.1			22.2	22.2	-4.0	-32.5	7.1	7.1		-22.2		
Обогатительные фабрики	1	127	43	7		21	127.0	33.9	5.5	0.0	16.5	1	107	59	16	3	15		107.0	55.1	15.0	2.8	14.0	20.0	-21.3	-9.4	-2.8	2.5	1.6		
Объекты переработки (ОУСКНС ДПК, ДСК и т.д.)																															
Водопольные и насосные установки	4	8	4		1		2.0	50.0		12.5		6	24	13	7		4	1	4.0	54.2	29.2		16.7	-2.0	-4.2	-29.2			-4.2	-4.2	
Прочее оборудование и объекты	16	72	12	3	1		4.5	16.7	4.2	1.4		28	192	74	20	7	16	3	6.9	38.5	10.4	3.6	8.3	-2.4	-21.9	-6.3	-2.3	-8.3	-1.6		
Итого:	135	524	272	83	50	48	3.9	51.9	15.8	9.5	9.2	137	842	456	146	66	85	17	6.1	54.2	17.3	7.8	10.1	-2.3	-2.2	-1.5	1.7	-0.9	-1.6		

**Количество выявленных нарушений по результатам целевых проверок филиалов и ОСП
за 2023 год в сравнении с 2022 годом**

Объект проверки	Филиал "Моховский угольный разрез"																																
	2023 год							2022 год							2023г. + - к 2022г.																		
	Кол-во проверенных объектов, всего	Кол-во выявленных нарушений, всего	в том числе в %					Кол-во выявленных нарушений, всего	Кол-во проверенных объектов, всего	Кол-во выявленных нарушений, всего	в том числе в %					Удельное кол-во нарушений, всего	ЭМХ	в том числе %															
			ЭМХ	пожарная безопасность	течи и отложения ГСМ	электробезопасность	инструмент и приспособления				ЭМХ	пожарная безопасность	течи и отложения ГСМ	электробезопасность	инструмент и приспособления			ЭМХ	пожарная безопасность	течи и отложения ГСМ	электробезопасность	инструмент и приспособления											
Экскаваторы	31	110	70	9	4	19	2	3.5	63.6	8.2	3.6	17.3	1.8	29	128	89	20	9	35	2	4.4	69.5	15.6	7.0	27.3	1.6	-0.9	-5.9	-7.4	-3.4	-10.1	0.3	
Буровые установки	2	5	3	1	1			2.5	60.0	20.0	20.0		1	1	1						1.0					1.5	60.0	20.0	20.0				
Карьерные самосвалы и спецавтомобили	37	78	50	18	12			2.1	64.1	23.1	15.4		31	50	42	20	18			1.6	84.0	40.0	36.0		0.5	-19.9	-16.9	-20.6					
Бульдозеры	13	23	13	2				1.8	56.5	8.7			12	38	17	8	4			3.2	44.7	21.1	10.5		-1.4	11.8	-12.4	-10.5					
Автоотвалы	4	3						0.8					4	5						1.3					-0.5								
Участки: Горный	4	36	5		1			9.0	13.9			2.8	4	25	1					6.3	4.0				2.8	9.9					2.8		
ТБУ	2	26	17	3	4	2		13.0	65.4	11.5		15.4	7.7	2	24	6	1	1		12.0	25.0	4.2	4.2		1.0	40.4	7.4				11.2	7.7	
РМУ, УРГО	2	14	4		1			7.0	28.6			7.1		3	26	10	5	2	5	8.7	38.5	19.2	7.7	19.2	-1.7	-9.9	-19.2	-7.7	-12.1				
УАТ, УРАТ	2	36	22	5	2	1		18.0	61.1	13.9		5.6	2.8	3	45	10	7	1	1	15.0	22.2	15.6	2.2		3.0	38.9	-1.7			3.3	2.8		
УЖДТ																																	
Обогатительные фабрики																																	
Объекты переработки (ОУ) КНС ДПК, ДСК и т.д.)	3	22	14	1	1			7.3	63.6	4.5		4.5		5	46	31	6	3	4	9.2	67.4	13.0	6.5	8.7	-1.9	-3.8	-8.5	-6.5	-4.2				
Водоливные и насосные установки	5	19	6		4			3.8	31.6			21.1		9	28	17	2	1	8	3.1	60.7	7.1	3.6	28.6	0.7	-29.1	-7.1	-3.6	-7.5	-3.6			
Прочее оборудование и объекты	23	150	55	7	3	15	1	6.5	36.7	4.7	2.0	10.0	0.7	31	129	68	11	5	21	4.2	52.7	8.5	3.9	16.3	2.4	-16.0	-3.9	-1.9	-6.3	0.7			
Итого:	128	522	259	46	20	47	6	4.1	49.6	8.8	3.8	9.0	1.1	134	545	291	80	42	75	3	4.1	53.4	14.7	7.7	13.8	0.6	0.0	-3.8	-5.9	-3.9	-4.8	0.6	

**Количество выявленных нарушений по результатам целевых проверок филиалов и ОСП
за 2023 год в сравнении с 2022 годом**

Объект проверки	Филиал "Моховский угольный разрез" (Моховское поле)																													
	2023 год					2022 год					2023г. +- к 2022г.																			
	в том числе					в том числе в %					в том числе в %					в том числе %														
Кол-во проверенных объектов, всего	ЭМХ	пожарная безопасность	течи и отложения ГСМ	электробезопасность	инструмент и приспособления	Кол-во выявленных нарушений, всего	ЭМХ	пожарная безопасность	течи и отложения ГСМ	электробезопасность	инструмент и приспособления	Удельное кол-во нарушений, всего	ЭМХ	пожарная безопасность	течи и отложения ГСМ	электробезопасность	инструмент и приспособления	Удельное кол-во нарушений, всего	ЭМХ	пожарная безопасность	течи и отложения ГСМ	электробезопасность	инструмент и приспособления	Удельное кол-во нарушений, всего	ЭМХ	пожарная безопасность	течи и отложения ГСМ	электробезопасность	инструмент и приспособления	
																														Кол-во выявленных нарушений, всего
Экскаваторы	9	21	13	1	5	1	2.3	61.9	4.8	23.8	4.8	26	16	2	2	5	2.6	61.5	7.7	7.7	19.2	-0.3	0.4	-2.9	-7.7	4.6	4.8	4.8	4.8	
Буровые установки	1	2	1			2.0	50.0																							
Карьерные самосвалы и спецавтомобили	21	58	35	12	7	2.8	60.3	20.7	12.1			13	24	19	7	5	1.8	79.2	29.2	20.8			0.9	-18.8	-8.5	-8.8				
Бульдозеры	4	6	2			1.5	33.3					3	13	9	3	3	4.3	69.2	23.1	23.1			-2.8	-35.9	-23.1	-23.1				
Автоотвалы												1	0				0.0						0.0							
Участки: Горный	1	8	2		1	8.0	25.0			12.5		1	8				8.0						0.0	25.0					12.5	
ТБУ	1	9	6	1	1	9.0	66.7	11.1		11.1	11.1	1	13	1			13.0	7.7				-4.0	59.0	11.1			11.1	11.1		
РМУ, УРГО	1	7	2		1	7.0	28.6			14.3		1	11	4	2	2	11.0	36.4	18.2	18.2	18.2	-4.0	-7.8	-18.2	-18.2	-3.9				
УАТ, УРАТ	1	19	9	2		19.0	47.4	10.5				1	21	1	2		21.0	4.8	9.5			-2.0	42.6	1.0						
УЖДТ																														
Обогатительные фабрики																														
Объекты переработки (ОУ с КНС ДПК, ДСК и т.д.)	3	22	14	1	1	7.3	63.6	4.5		4.5		3	20	11	2	1	6.7	55.0	10.0	5.0	5.0	0.7	8.6	-5.5	-5.0	-0.5				
Водоотливные и насосные установки	1	3				3.0						1	2				2.0					1.0								
Прочее оборудование и объекты	6	39	15	2	3	6.5	38.5	5.1		7.7		10	48	30	4	2	4.8	62.5	8.3	4.2	10.4	1.7	-24.0	-3.2	-4.2	-2.7				
Итого:	49	194	99	19	7	12	2	4.0	9.8	3.6	6.2	45	186	91	22	15	13	0	4.1	48.9	11.8	8.1	7.0	0.0	-0.2	2.1	-2.0	-4.5	-0.8	1.0

Количество выявленных нарушений по результатам целевых проверок филиалов и ОСП за 2023 год в сравнении с 2022 годом

Объект проверки	Филиал "Моховский угольный разрез" (Сартакинское поле)																																				
	2023 год							2022 год							2023г. +- к 2022г.																						
	Кол-во проверенных объектов, всего	в том числе				Удельное кол-во нарушений, всего	ЭМХ	пожарная безопасность	течи и отложения ТСМ	электробезопасность	инструмент и приспособления	Кол-во выявленных нарушений, всего	в том числе в %				Удельное кол-во нарушений, всего	ЭМХ	пожарная безопасность	течи и отложения ТСМ	электробезопасность	инструмент и приспособления	в том числе %														
Кол-во выявленных нарушений		ЭМХ	пожарная безопасность	течи и отложения ТСМ	электробезопасность								инструмент и приспособления	Кол-во проверенных объектов, всего	ЭМХ	пожарная безопасность							течи и отложения ТСМ	электробезопасность	инструмент и приспособления	Кол-во проверенных объектов, всего	ЭМХ	пожарная безопасность	течи и отложения ТСМ	электробезопасность	инструмент и приспособления	Кол-во проверенных объектов, всего	ЭМХ	пожарная безопасность	течи и отложения ТСМ	электробезопасность	инструмент и приспособления
Экскаваторы	11	43	32	6	3	8	74.4	14.0	33.3	18.6		10	43	32	11	4	8	74.4	25.6	9.3	18.6		4.3	74.4	25.6	9.3	18.6		-0.4	0.0	-11.6	-2.3					
Буровые установки	1	3	2	1	1		66.7	33.3	33.3		1	1						66.7	33.3	33.3		1.0	66.7	33.3	33.3		2.0	66.7	33.3	33.3							
Карьерные самосвалы и спецавтомобили												6	8	8	3	3		100.0	37.5	37.5		1.3	100.0	37.5	37.5		-1.3	-100.0	-37.5	-37.5							
Бульдозеры	5	10	6				60.0				5	17	4	2			23.5	11.8			3.4	23.5	11.8			-1.4	36.5	-11.8									
Автоотвалы	2	1					0.5				3	5										1.7					-1.2										
Участки: Горный	3	28	3				10.7				3	17	1				5.9	0.0			5.7	5.9	0.0			3.7	4.8										
ТБУ																																					
РМУ, УРГО											1	6						0.0	0.0	0.0	0.0	6.0	0.0	0.0	0.0	0.0	-6.0										
УАТ, УРАТ											1	8	4	4	1		1	50.0	50.0	0.0	12.5	8.0	50.0	0.0	0.0	12.5	-8.0	-50.0	-50.0	-12.5							
УЖДТ																																					
Обогатительные фабрики																																					
Объекты переработки (ОУсКНС ДПС, ДСК и т.д.)												1	21	15	3	1	1	71.4	14.3	4.8	0.0	21.0	71.4	14.3	4.8	4.8	-21.0	-71.4	-14.3	-4.8	-4.8						
Водоопливные и насосные установки	2	5	3				60.0			40.0		7	22	13	2	1	5	59.1	9.1	4.5	22.7	3.1	59.1	9.1	4.5	22.7	-0.6	0.9	-9.1	-4.5	-4.5	17.3	-4.5				
Прочее оборудование и объекты	6	27	10	1	1	7	37.0	3.7	25.9		4	19	11	2	1	5	57.9	10.5	5.3	26.3	4.8	57.9	10.5	5.3	26.3	-0.3	-20.9	-6.8	-1.6	-0.4							
Итого:	30	117	56	8	5	17	0	3.9	47.9	6.8	4.3	14.5	0.0	42	167	88	27	10	20	1	4.0	52.7	16.2	6.0	12.0	0.6	-0.1	-4.8	-9.3	-1.7	2.6	-0.6					

**Количество выявленных нарушений по результатам целевых проверок филиалов и ОСП
за 2023 год в сравнении с 2022 годом**

Объект проверки	Филиал "Моховский угольный разрез" (Каракаинское поле)																																
	2023 год						2022 год						2023г. +- к 2022г.																				
	в том числе		в том числе в %				в том числе		в том числе в %				в том числе %																				
всего	ЭМХ	пожарная безопасность	течи и отложения ГСМ	электробезопасность	инструмент и приспособления	Удельное кол-во нарушений, всего	ЭМХ	пожарная безопасность	течи и отложения ГСМ	электробезопасность	инструмент и приспособления	Удельное кол-во нарушений, всего	ЭМХ	пожарная безопасность	течи и отложения ГСМ	электробезопасность	инструмент и приспособления	Удельное кол-во нарушений, всего	ЭМХ	пожарная безопасность	течи и отложения ГСМ	электробезопасность	инструмент и приспособления										
																								Кол-во проверенных объектов, всего	Кол-во выявленных нарушений, всего	Кол-во проверенных объектов, всего	Кол-во выявленных нарушений, всего	Кол-во проверенных объектов, всего	Кол-во выявленных нарушений, всего				
Экскаваторы	11	46	25	2	1	6	1	4.2	54.3	4.3	2.2	2.2	2.2	2	2	22	2	6.6	69.5	11.9	5.1	37.3	3.4	3.4	-2.4	-15.1	-7.5	-2.9	-24.2	-1.2			
Буровые установки																																	
Карьерные самосвалы и спецавтомобили	16	20	15	6	5			1.3	75.0	30.0	25.0							1.5	83.3	55.6	55.6				-0.3	-8.3	-25.6	-30.6					
Бульдозеры	4	7	5	2				1.8	71.4	28.6								2.0	50.0	37.5	12.5				-0.3	21.4	-8.9	-12.5					
Автогвалы	2	2						1.0																	1.0								
Участки: Горный																																	
ТБУ	1	17	11	2	3	1	17.0	64.7	11.8			5.9	5.9	1	1	1	1	11.0	45.5	9.1	9.1				6.0	19.3	2.7		8.6	5.9			
РМУ, УРГО	1	7	2					7.0	28.6					1	9	6	3	9.0	66.7	33.3	33.3				-2.0	-38.1	-33.3		-33.3				
УАТ, УРАТ	1	17	13	3	2	1	17.0	76.5	17.6			5.9	5.9	1	16	5	1	16.0	31.3	6.3	6.3				1.0	45.2	11.4		11.8	5.9			
УЖДТ																																	
Обогатительные фабрики																																	
Объекты переработки (ОУсКНС ДПК, ДСК и т.д.)																																	
Водоотливные и насосные установки	2	11	3		2			5.5	27.3					1	4	4	3	4.0	100.0			75.0			1.5	-72.7				-56.8			
Прочее оборудование и объекты	11	84	30	4	2	5	1	7.6	35.7	4.8	2.4	1.2	1.2	17	62	27	5	3.6	43.5	8.1	3.2	17.7		4.0	-7.8	-3.3	-0.8	-11.8	1.2				
Итого:	49	211	104	19	8	18	4	4.3	49.3	9.0	3.8	8.5	1.9	47	192	112	31	4.1	58.3	16.1	8.9	21.9	1.0	0.2	-9.0	-7.1	-5.1	-13.3	0.9				

**Количество выявленных нарушений по результатам целевых проверок филиалов и ОСП
за 2023 год в сравнении с 2022 годом**

Объект проверки	Филиал "Бачатский угольный разрез"																																	
	2023 год						2022 год																											
	Кол-во проверенных объектов, всего		в том числе		в том числе в %		Кол-во выявленных нарушений, всего		в том числе		в том числе в %																							
	ЗМХ	пожарная безопасность	течи и отложения ГСМ	электробезопасность	инструмент и приспособления	Удельное кол-во нарушений, всего	ЗМХ	пожарная безопасность	течи и отложения ГСМ	электробезопасность	инструмент и приспособления	Удельное кол-во нарушений, всего	ЗМХ	пожарная безопасность	течи и отложения ГСМ	электробезопасность	инструмент и приспособления	Удельное кол-во нарушений, всего	ЗМХ	пожарная безопасность	течи и отложения ГСМ	электробезопасность	инструмент и приспособления											
Экскаваторы	32	149	113	20	10	40	3	4.7	75.8	13.4	6.7	26.8	2.0	5	109	24	13	22	5	4.7	61.6	13.6	7.3	12.4	2.8	0.0	14.3	-0.1	-0.6	14.4	-0.8			
Буровые установки	8	43	34	3	2			5.4	79.1	7.0	4.7			8	27	2	2			4.5	29.6	7.4	7.4		0.9	49.4	-0.4	-2.8						
Карьерные самосвалы и спецавтомобили	128	611	488	190	77			4.8	79.9	31.1	12.6	0.8	191	666	284	114	8			3.5	93.1	42.6	17.1	1.2	1.3	-13.2	-11.5	-4.5	-1.2	0.8				
Бульдозеры	31	150	101	39	15			4.8	67.3	26.0	10.0	3.3	20	74	42	13	9			3.7	56.8	17.6	12.2		1.1	10.6	8.4	-2.2		3.3				
Автоотвалы	4	8						2.0					3	10						3.3					-1.3									
Участки: Горный													1	4						4.0					-4.0									
ТБУ													1	13	5				1	13.0	38.5		7.7		-13.0	-38.5								
РМУ, УРГО																																		
УАТ, УРАТ	2	72	18	2	2	4		36.0	25.0	2.8		2.8	5.6	2	201	15	5	11	5	100.5	33.3	7.5	2.5	2.5	5.5	2.5	-64.5	-8.3	-4.7	-2.5	-2.7	3.1		
УЖДТ	1	12	9	4	3			12.0	75.0	33.3		25.0													12.0	75.0	33.3				25.0			
Обогатительные фабрики	1	166	91	14	1	15	5	166.0	54.8	8.4	0.6	9.0	3.0	2	128	64	19	4	13	64.0	50.0	14.8	3.1	10.2	3.1	102.0	4.8	-6.4	-2.5	-1.1	-0.1			
Объекты переработки (ОУКНС ДПК, ДСК и т.д.)	2	11	5	1	1			5.5	45.5	9.1		9.1		2	9	4	2	1		4.5	44.4	22.2	11.1		1.0	1.0	-13.1	-11.1	9.1					
Водоливные и насосные установки	5	12	9		3			2.4	75.0			25.0		3	7	2			2	2.3	100.0	28.6		28.6		0.1	-25.0	-28.6			-3.6			
Прочее оборудование и объекты	39	148	76	13	5	9	5	3.8	51.4	8.8	3.4	6.1	3.4	22	141	19	11	6	2	6.4	44.0	13.5	7.8	4.3	1.4	-2.6	7.4	-4.7	-4.4	1.8	2.0			
Итого:	253	1382	944	286	110	73	27	5.5	68.3	20.7	8.0	5.3	2.0	291	1457	988	380	159	63	5.0	67.8	26.1	10.9	4.3	1.1	0.5	0.5	-5.4	-3.0	1.0	0.9			

**Количество выявленных нарушений по результатам целевых проверок филиалов и ОСП
за 2023 год в сравнении с 2022 годом**

Объект проверки	Филиал "Краснобродский угольный разрез"																															
	2023 год						2022 год						2023г. +- к 2022г.																			
	Кол-во проверенных объектов, всего		в том числе		в том числе в %		Кол-во выявленных нарушений, всего		в том числе в %		в том числе в %		в том числе в %																			
	ЭМХ	пожарная безопасность	течи и отложения ГСМ	электробезопасность	инструмент и приспособления	Удельное кол-во нарушений, всего	ЭМХ	пожарная безопасность	течи и отложения ГСМ	электробезопасность	инструмент и приспособления	Удельное кол-во нарушений, всего	ЭМХ	пожарная безопасность	течи и отложения ГСМ	электробезопасность	инструмент и приспособления															
Экскаваторы	41	133	16	23	3	5.2	62.1	7.5	7.5	10.7	1.4	176	126	24	20	34	6	5.9	71.6	13.6	11.4	19.3	3.4	-0.6	-9.4	-6.2	-3.9	-8.6	-2.0			
Буровые установки	9	36	8	7		5.9	67.9	15.1	13.2			3	3	1				3.0	100.0	33.3			2.9	-32.1	-18.2	13.2						
Карьерные самосвалы и спецавтомобили	132	169	56	30		1.6	78.2	25.9	13.9			82	94	48	26			1.2	94.9	48.5	26.3		0.4	-16.7	-22.6	-12.4						
Бульдозеры	29	88	49	14	7	3.0	55.7	15.9	8.0		3.4	19	44	21	5			2.3	47.7	11.4			0.7	8.0	4.5	8.0			3.4			
Автоотвалы	3	2	1			0.7	50.0					3	5					1.7					-1.0	50.0								
Участки: Горный	2	29	16		13	14.5	55.2			44.8		1	23	7		1		23.0	30.4		4.3		-8.5	24.7					40.5			
ТБУ	2	28	6	2		14.0	21.4	7.1				2	12	3				6.0	25.0				8.0	-3.6	7.1			0.0				
РМУ, УРГО	1	12	7	1	4	12.0	58.3	8.3		33.3		2	35	12	3			17.5	34.3	8.6			-5.5	24.0	-0.2			33.3				
УАТ, УРАТ	4	57	21	5	1	14.3	36.8	8.8		1.8		2	81	35	6	2	5	40.5	43.2	7.4	1.2	2.5	-26.3	-6.4	1.4	1.4	-1.2	-0.7	-6.2			
УЖДТ	2	14	9	2	4	7.0	64.3	14.3		28.6	7.1	1	25	11	4	1		25.0	44.0	16.0	4.0	4.0	-18.0	20.3	-1.7	-4.0	24.6	7.1				
Обогатительные фабрики	2	118	43	5	20	59.0	36.4	4.2		16.9	1.7	2	195	100	17	1	48	97.5	51.3	8.7	0.5	24.6	-38.5	-14.8	-4.5	-0.5	-7.7	-0.4				
Объекты переработки (ОУ) КНС ДПК, ДСК и т.д.)	3	25	21	4	1	8.3	84.0	16.0		4.0		2	21	8	1	3		10.5	38.1	4.8	4.8	14.3	-2.2	45.9	11.2	-4.8	-10.3					
Водоотливные и насосные установки	7	33	24	2	6	4.7	72.7	6.1		18.2		4	16	8		7		4.0	50.0		43.8		0.7	22.7	6.1		-25.6					
Прочее оборудование и объекты	27	151	61	17	5	5.6	40.4	11.3	3.3	8.6	0.7	23	122	36	16	1	4	5.3	29.5	13.1	0.8	3.3	0.3	0.3	10.9	-1.9	2.5	5.3	-0.2			
Итого:	264	1040	596	132	65	3.9	57.3	12.7	6.3	8.2	1.0	174	857	464	125	51	100	4.9	54.1	14.6	6.0	11.7	-1.0	3.2	-1.9	0.3	-3.5	-0.9				

**Количество выявленных нарушений по результатам целевых проверок филиалов и ОСП
за 2023 год в сравнении с 2022 годом**

Объект проверки	Филиал "Краснобродский угольный разрез" (Краснобродское поле)																																				
	2023 год						2022 год						2023г. +- к 2022г.																								
	Кол-во проверенных объектов, всего	в том числе					Удельное кол-во нарушений, всего	Кол-во выявленных нарушений, всего	в том числе в %					Удельное кол-во нарушений, всего	в том числе в %																						
ЭМХ		пожарная безопасность	течи и отложения ГСМ	электробезопасность	инструмент и приспособления	ЭМХ			пожарная безопасность	течи и отложения ГСМ	электробезопасность	инструмент и приспособления	ЭМХ		пожарная безопасность	течи и отложения ГСМ	электробезопасность	инструмент и приспособления																			
Экскаваторы	27	127	79	11	13	9	1	4.7	62.2	8.7	10.2	7.1	0.8	18	92	61	14	6	18	6	5.1	66.3	15.2	6.5	19.6	6.5	-0.4	-4.1	-6.6	3.7	-12.5	-5.7					
Буровые установки	6	32	28	8	7			5.3	87.5	25.0	21.9															5.3	87.5	25.0	21.9								
Карьерные самосвалы и спецавтомобили	107	164	128	35	24			1.5	78.0	21.3	14.6			58	63	60	27	13			1.1	95.2	42.9	20.6		0.4	-17.2	-21.5	-6.0								
Бульдозеры	18	38	21	6	4			2.1	55.3	15.8	10.5			13	34	14	2				2.6	41.2	5.9			-0.5	14.1	9.9	10.5								
Автовалы	2	2	1					1.0	50.0					2	5						2.5					-1.5	50.0										
Участки: Горный	1	2						2.0																		2.0											
ТБУ	1	12	4	2				12.0	33.3	16.7				1	9	3					9.0	33.3				3.0	0.0	16.7									
РМУ, УРГО														1	4	3					4.0	75.0				-4.0	-75.0										
УАТ, УРАТ	2	45	19	5	1			22.5	42.2	11.1		2.2		1	55	20	4	1	1	55.0	36.4	7.3		1.8	1.8	-32.5	5.9	3.8			0.4	-1.8					
УЖД	1	9	7	1	4	1		9.0	77.8	11.1		44.4	11.1	1	25	11	4	1	1	25.0	44.0	16.0	4.0	4.0	-16.0	33.8	-4.9	-4.0	40.4	11.1							
Обогатительные фабрики	1	94	24	4	13	1		94.0	25.5	4.3		13.8	1.1	1	139	79	15	15	41	139.0	56.8	10.8		29.5	2.2	-45.0	-31.3	-6.5			-15.7	-1.1					
Объекты переработки (ОУ)КНС ДПК, ДСК и т.д.)	1	4	4	1	1	1		4.0	100.0	25.0		25.0		2	21	8	1	1	3	10.5	38.1	4.8	4.8	14.3		-6.5	61.9	20.2	-4.8	10.7							
Водоотливные и насосные установки	5	25	18	2	4			5.0	72.0	8.0		16.0		2	5	3		2	2	2.5	60.0			40.0		2.5	12.0	8.0			-24.0						
Прочее оборудование и объекты	16	100	41	12	3	11		6.3	41.0	12.0	3.0	11.0		15	66	21	10	3	3	4.4	31.8	15.2		4.5		1.9	9.2	-3.2	3.0	6.5							
Итого:	188	654	374	87	51	43	3	3.5	57.2	13.3	7.8	6.6	0.5	115	518	283	77	21	69	10	4.5	54.6	14.9	4.1	13.3	1.9	-1.0	2.6	-1.6	3.7	-6.7	-1.5					

**Количество выявленных нарушений по результатам целевых проверок филиалов и ОСП
за 2023 год в сравнении с 2022 годом**

Объект проверки	Филиал "Краснобродский угольный разрез" (Вахрушевское поле)																																	
	2023 год							2022 год							2023г. +- к 2022г.																			
	Кол-во проверенных объектов, всего		в том числе					Кол-во выявленных нарушений, всего		в том числе в %					Удельное кол-во нарушений, всего		в том числе %																	
	всего	ЭМХ	пожарная безопасность	течи и отложения ГСМ	электробезопасность	инструмент и приспособления	Удельное кол-во нарушений, всего	Кол-во проверенных объектов, всего	ЭМХ	пожарная безопасность	течи и отложения ГСМ	электробезопасность	инструмент и приспособления	Удельное кол-во нарушений, всего	ЭМХ	пожарная безопасность	течи и отложения ГСМ	электробезопасность	инструмент и приспособления	Удельное кол-во нарушений, всего	ЭМХ	пожарная безопасность	течи и отложения ГСМ	электробезопасность	инструмент и приспособления									
Экскаваторы	14	87	54	5	3	14	2	2	2.3	6.2	62.1	5.7	3.4	16.1	2.3	84	65	10	14	16	7.0	77.4	11.9	16.7	19.0	-0.8	-15.3	-6.2	-13.2	-3.0	2.3			
Буровые установки	3	21	8							7.0	38.1					1	3	3	1		3.0	100.0	33.3			4.0	-61.9	-33.3						
Карьерные самосвалы и спецавтомобили	25	52	41	21	6					2.1	78.8	40.4	11.5			24	36	34	21	13	1.5	94.4	58.3	36.1		0.6	-15.6	-17.9	-24.6					
Бульдозеры	11	50	28	8	3	3	3	3	6.0	4.5	56.0	16.0	6.0		6	10	7	3		1.7	70.0	30.0			2.9	-14.0	-14.0	6.0		6.0				
Автоотвалы	1	0								0.0					1	1					0.0					0.0								
Участки: Горный	1	27	16			13				27.0	59.3			48.1		1	23	7		1	23.0	30.4			4.3	4.0	28.8				43.8			
ТБУ	1	16	2							16.0	12.5				1	3					3.0					13.0	12.5							
РМУ, УРГО	1	12	7	1		4				12.0	58.3	8.3		33.3		1	31	9	3		31.0	29.0	9.7			-19.0	29.3	-1.3		33.3				
УАТ, УРАТ	2	12	2							6.0	16.7				1	26	15	2	1	1	26.0	57.7	7.7	3.8	3.8	-20.0	-41.0	-7.7	-3.8	-3.8	-15.4			
УЖД	1	5	2	1						5.0	40.0	20.0				1	26	15	2	1	4					5.0	40.0	20.0						
Обогатительные фабрики	1	24	19	1		7	1			24.0	79.2	4.2		29.2	4.2	1	56	21	2	1	56.0	37.5	3.6	1.8	12.5	1.8	-32.0	41.7	0.6	-1.8	16.7	2.4		
Объекты переработки (ОУС) КНС ДПК, ДСК и т.д.)	2	21	17	3						10.5	81.0	14.3														10.5	81.0	14.3						
Водоотливные и насосные установки	2	8	6			2				4.0	75.0			25.0		2	11	5		5	5.5	45.5			45.5	-1.5	29.5				-20.5			
Прочие оборудование и объекты	11	51	20	5	2	2	1			4.6	39.2	9.8	3.9	3.9	2.0	8	56	15	6	1	7.0	26.8	10.7	1.8	1.8	-2.4	12.4	-0.9	2.1	2.1	0.2			
Итого:	76	386	222	45	14	42	7	5.1	57.5	11.7	3.6	10.9	1.8	3.6	1.8	59	339	181	48	30	31	6	5.7	53.4	14.2	8.8	9.1	1.8	-0.7	4.1	-2.5	-5.2	1.7	0.0

**Количество выявленных нарушений по результатам целевых проверок филиалов и ОСП
за 2023 год в сравнении с 2022 годом**

Объект проверки	Филиал "Галинский угольный разрез"																																		
	2023 год						2022 год						2023г. +- к 2022г.																						
	Кол-во проверенных объектов, всего	Кол-во выявленных нарушений, всего	в том числе в %				Кол-во проверенных объектов, всего	Кол-во выявленных нарушений, всего	в том числе в %				в том числе %																						
		ЭМХ	пожарная безопасность	течи и отложения ГСМ	электробезопасность	инструмент и приспособления	Удельное кол-во нарушений, всего	ЭМХ	пожарная безопасность	течи и отложения ГСМ	электробезопасность	инструмент и приспособления	ЭМХ	пожарная безопасность	течи и отложения ГСМ	электробезопасность	инструмент и приспособления																		
Экскаваторы	37	132	94	10	8	23	4	3.6	71.2	7.6	6.1	17.4	3.0	49	222	152	36	22	51	7	4.5	68.5	16.2	9.9	23.0	3.2	-1.0	2.7	-8.6	-3.8	-5.5	-0.1			
Буровые установки	7	26	26	16	16			3.7	100.0	61.5	61.5			3	2	2					0.7	100.0				3.0	0.0	61.5	61.5						
Карьерные самосвалы и спецавтомобили	82	77	59	28	26			0.9	76.6	36.4	33.8			104	209	189	81	47			2.0	90.4	38.8	22.5		-1.1	-13.8	-2.4	11.3						
Бульдозеры	23	66	35	12	6		1	2.9	53.0	18.2	9.1		1.5	17	44	28	3	1	1	2.6	63.6	6.8	2.3	2.3	0.3	-10.6	11.4	6.8			-0.8				
Автоотвалы	3	2						0.7						4	4					1.0					-0.3										
Участки: Горный	2	5	1					2.5	20.0					2	19	2	1	1	1	9.5	10.5	5.3	5.3		-7.0	9.5	-5.3								
ТБУ	3	16	4	1				5.3	25.0	6.3				3	22	3	1	1	1	7.3	13.6	4.5	4.5		-2.0	11.4	1.7								
РМУ, УРГО	2	30	12	1	3	3	3	15.0	40.0	3.3	10.0	10.0	10.0	3	64	10	3	3	3	21.3	15.6	4.7	4.7		-6.3	24.4	-1.4								
УАТ, УРАТ	5	81	29	3	3	1	1	16.2	35.8	3.7	3.7	3.7	1.2	3	91	24	9	4	4	30.3	26.4	9.9	4.4	1.1	-14.1	9.4	-6.2								
УЖДТ																																			
Обогатительные фабрики																																			
Объекты переработки (ОУсКНС ДПК, ДСК и т.д.)	9	116	52	11	2	5		12.9	44.8	9.5	1.7	4.3		7	48	31	5	3	5	6.9	64.6	10.4	6.3	10.4	6.0	-19.8	-0.9	-4.5	-6.1						
Водоливные и насосные установки	7	27	23	2	10			3.9	85.2	7.4	37.0			7	15	12	1	1	3	2.1	80.0	6.7	20.0		1.7	5.2	0.7								
Прочее оборудование и объекты	47	295	118	23	6	36	3	6.3	40.0	7.8	2.0	12.2	1.0	38	208	62	8	4	19	4	5.5	29.8	3.8	1.9	1.9	0.8	10.2	4.0	0.1	3.1	-0.9				
Итого:	227	873	453	107	64	80	12	3.8	51.9	12.3	7.3	9.2	1.4	240	948	515	148	77	87	13	4.0	54.3	15.6	8.1	9.2	-0.1	-2.4	-3.4	-0.8	0.0	0.0	0.0	0.0	0.0	

**Количество выявленных нарушений по результатам целевых проверок филиалов и ОСП
за 2023 год в сравнении с 2022 годом**

Объект проверки	Филиал "Талдинский угольный разрез" (Талдинское поле)																																			
	2023 год					2022 год					2023г. +- к 2022г.																									
	в том числе		в том числе в %			Удельное кол-во нарушений, всего	в том числе		в том числе в %			Удельное кол-во нарушений, всего	в том числе		в том числе в %																					
Кол-во проверенных объектов, всего	ЭМХ	пожарная безопасность	течи и отложения ГСМ	электробезопасность	инструмент и приспособления		Кол-во выявленных нарушений, всего	ЭМХ	пожарная безопасность	течи и отложения ГСМ	электробезопасность		инструмент и приспособления	Кол-во проверенных объектов, всего	ЭМХ	пожарная безопасность	течи и отложения ГСМ	электробезопасность	инструмент и приспособления																	
Экскаваторы	20	58	42	7	5	10	2	2.9	72.4	12.1	8.6	17.2	3.4	20	96	58	16	13	23	3	4.8	60.4	16.7	13.5	24.0	3.1	-1.9	12.0	-4.6	-4.9	-6.7	0.3				
Буровые установки	6	26	26	16				4.3	100.0	61.5	61.5			1	1	1					1.0	100.0				3.3	0.0	61.5	61.5							
Карьерные самосвалы и спецавтомобили	49	55	41	21	21			1.1	74.5	38.2	38.2			69	166	148	65	33			2.4	89.2	39.2	19.9		-1.3	-14.6	-1.0	18.3							
Бульдозеры	13	35	24	7	5			2.7	68.6	20.0	14.3			10	24	14					2.4	58.3				0.3	10.2	20.0	14.3							
Автоотвалы	2	1						0.5						1	2						2.0					-1.5										
Участки: Горный	1	2						2.0						1	2						2.0					2.0										
ТБУ	1	11	3	1				11.0	27.3	9.1				1	3	2			1		3.0	66.7			33.3	8.0	-39.4	9.1								
РМУ, УРГО	1	15	5	1	1	1		15.0	33.3	6.7	6.7	6.7	6.7	1	38	4	1	1	1	38.0	10.5	2.6	2.6	2.6	-23.0	22.8	4.0	4.0			4.0	6.7				
УАТ, УРАТ	2	59	25	2	3	3		29.5	42.4	3.4	5.1	5.1	0.0	1	65	12	4	2	2	65.0	18.5	6.2	6.2	3.1	-35.5	23.9	-2.8	2.0			2.0	-1.5				
УЖДТ																																				
Обогатительные фабрики																																				
Объекты переработки (ОУсКНС ДПК, ДСК и т.д.)	4	45	19	1	1	1		11.3	42.2	2.2	2.2	2.2		3	23	12	1	1	1	7.7	52.2	4.3	4.3	4.3	3.6	-10.0	-2.1									
Водоотливные и насосные установки	4	17	15		8			4.3	88.2		47.1	47.1		1	3	3	1			3.0	100.0	33.3			1.3	-11.8	-33.3									
Прочее оборудование и объекты	31	178	70	18	4	14	2	5.7	39.3	10.1	2.2	7.9	1.1	16	73	29	2	9	2	4.6	39.7	2.7	2.7	12.3	1.2	-0.4	7.4	2.2								
Итого:	134	502	270	74	51	37	5	3.7	53.8	14.7	10.2	7.4	1.0	124	494	283	90	46	37	6	4.0	57.3	18.2	9.3	7.5	-0.2	-3.5	0.8	-3.5	-0.1	-0.1	-0.2	-0.1	-0.2		

**Количество выявленных нарушений по результатам целевых проверок филиалов и ОСП
за 2023 год в сравнении с 2022 годом**

Объект проверки	Филиал "Талдинский угольный разрез" (Табличное поле)																																						
	2023 год					2022 год					2023г. 1-к 2022г.																												
	в том числе		в том числе в %			Удельное кол-во нарушений, всего	в том числе в %		Удельное кол-во нарушений, всего	в том числе в %			Удельное кол-во нарушений, всего	в том числе в %																									
Кол-во выявленных нарушений, всего	ЭМХ	пожарная безопасность	течи и отложения ГСМ	электробезопасность	инструмент и приспособления		Кол-во проверенных объектов, всего	ЭМХ		пожарная безопасность	течи и отложения ГСМ	электробезопасность		инструмент и приспособления	Кол-во выявленных нарушений, всего	ЭМХ	пожарная безопасность	течи и отложения ГСМ	электробезопасность	инструмент и приспособления																			
Экскаваторы	11	48	35	2	2	10	2	4.4	72.9	4.2	4.2	4.2	20.8	4.2	4.2	4.2	2	4.2	75	52	14	9	13	1	4.2	69.3	18.7	12.0	17.3	1.3	0.2	3.6	-14.5	-7.8	3.5	2.8			
Буровые установки	1						0.0											1.0	100.0	1	1				1.0	100.0					-100.0								
Карьерные самосвалы и спецавтомобили	23	17	13	4	2		0.7	76.5	23.5	11.8							24	25	25	12	11			1.0	100.0	48.0	44.0				-23.5	-24.5	-32.2						
Бульдозеры	6	16	5	2			2.7	31.3	12.5								5	15	9	2	1			1	3.0	60.0	13.3	6.7	6.7	0.3	-28.8	-0.8	-6.7			-6.7			
Автоотвалы																	2	2							1.0														
Участки: Горный																																							
ТБУ	1	1					1.0										1	3	1	1					3.0	33.3	33.3				-2.0	-33.3	-33.3						
РМУ, УРГО																	1	8							8.0	0.0	0.0				-8.0								
УАТ, УРАТ	1	6	1				6.0	16.7									1	8	5	1					8.0	62.5	12.5				-2.0	-45.8	-12.5						
УЖДТ																																							
Обогатительные фабрики																																							
Объекты переработки (ОУеКНС ДПС, ДСК и т.д.)	3	33	20	2	3		11.0	60.6	6.1				9.1			2	15	13	4	3	1			7.5	86.7	26.7	20.0	6.7		3.5	-26.1	-20.6	-20.0	2.4					
Водоотливные и насосные установки	1	4	3				4.0	75.0								1	3	3						1	3.0	100.0				1.0	-25.0							-33.3	
Прочее оборудование и объекты	9	61	28	2	1	14	6.8	45.9	3.3	1.6	23.0	1.6				12	70	18	2	2	6			5.8	25.7	2.9	2.9	8.6	0.9	20.2	0.4	-1.2	14.4	1.6					
Итого:	56	186	105	12	5	27	3.3	56.5	6.5	2.7	14.5	1.6	68	225	127	36	26	21	2	3.3	56.4	16.0	11.6	9.3	0.9	0.0	0.0	0.0	0.0	-9.5	-8.9	5.2	0.7	0.0	0.0	0.0	0.0		

**Количество выявленных нарушений по результатам целевых проверок филиалов и ОСП
за 2023 год в сравнении с 2022 годом**

Объекты проверки	Филиал "Талдинский угольный разрез" (Ерунаковское поле)																															
	2023 год							2022 год							2023г. +- к 2022г.																	
	в том числе				в том числе в %			в том числе в %				в том числе в %			в том числе в %																	
	ЭМХ	пожарная безопасность	течи и отложения ГСМ	электробезопасность	инструмент и приспособления	Удельное кол-во нарушений, всего	ЭМХ	пожарная безопасность	течи и отложения ГСМ	электробезопасность	инструмент и приспособления	Удельное кол-во нарушений, всего	ЭМХ	пожарная безопасность	течи и отложения ГСМ	электробезопасность	инструмент и приспособления	Удельное кол-во нарушений, всего	ЭМХ	пожарная безопасность	течи и отложения ГСМ	электробезопасность	инструмент и приспособления									
Экскаваторы	6	26	17	1	1	3	4.3	65.4	3.8	3.8	11.5	0.0	0.0	3	15	3	4.6	82.4	11.8	0.0	29.4	5.9	-0.3	-17.0	-7.9	3.8	-17.9	-5.9				
Буровые установки																	0.0						0.0									
Карьерные самосвалы и спецавтомобили	10	5	5	3	3		0.5	100.0	60.0	60.0							1.6	88.9	22.2	16.7		-1.1	11.1	37.8	43.3							
Бульдозеры	4	15	6	3	1	1	3.8	40.0	20.0	6.7		6.7	2	5	1	2.5	100.0	20.0				1.3	-60.0		6.7			6.7				
Автоотвалы	1	1					1.0						1			0.0						1.0	0.0									
Участки: Горный	1	3	1				3.0	33.3					2	19	2	9.5	10.5	5.3				-6.5	22.8	-5.3								
ТБУ	1	4	1				4.0	25.0					1	16		16.0						-12.0	25.0									
РМУ, УРГО	1	15	7		2	2	15.0	46.7		13.3	13.3	1	18	6	2	18.0	33.3	11.1				-3.0	13.3	-11.1				2.2	13.3			
УАТ, УРАТ	2	16	3	1	1	1	8.0	18.8	6.3			1	18	7	4	18.0	38.9	22.2				-10.0	-20.1	-16.0				-11.1				
УЖДТ																																
Обогатительные фабрики																																
Объекты переработки (ОУСЖНС ДПК, ДСК и т.д.)	2	38	13	8	2	1	19.0	34.2	21.1	5.3	2.6		2	10	6	5.0	60.0					14.0	-25.8	21.1	5.3	-27.4						
Водоотливные и насосные установки	2	6	5	2	2	2	3.0	83.3	33.3		33.3		5	9	6	1.8	66.7					1.2	16.7	33.3						11.1		
Прочее оборудование и объекты	7	56	20	3	1	8	8.0	35.7	5.4	1.8	14.3		10	65	15	6.5	23.1	6.2	3.1	6.2	3.1	1.5	12.6	-0.8	-1.3	8.1	-3.1					
Итого:	37	185	78	21	8	16	4	42.2	11.4	4.3	8.6	2.2	48	229	105	4.8	45.9	9.6	2.2	2.2	12.7	2.2	0.2	-3.7	1.7	2.1	-4.0	0.0	0.0	0.0	0.0	0.0

**Количество выявленных нарушений по результатам целевых проверок филиалов и ОСП
за 2023 год в сравнении с 2022 годом**

Объект проверки	Филиал "Калганский угольный разрез"										2023г. +- к 2022г.																								
	2023 год					2022 год					в том числе в %																								
	Кол-во проверенных объектов, всего	Кол-во выявленных нарушений, всего	ЭМХ	пожарная безопасность	течи и отложения ГСМ	электробезопасность	инструмент и приспособления	Удельное кол-во нарушений, всего	ЭМХ	пожарная безопасность	течи и отложения ГСМ	электробезопасность	инструмент и приспособления	Удельное кол-во нарушений, всего	ЭМХ	пожарная безопасность	течи и отложения ГСМ	электробезопасность	инструмент и приспособления																
Экскаваторы	29	144	82	32	7	23	9	5.0	56.9	22.2	4.9	16.0	6.3	28	139	94	19	12	36	2	5.0	67.6	13.7	8.6	25.9	1.4	0.0	-10.7	8.6	-3.8	-9.9	4.8			
Буровые установки	4	48	37	9	1		1	12.0	77.1	18.8	2.1	2.1	2.1	7	30	18	7	4		1	4.3	60.0	23.3	13.3	3.3	7.7	17.1	-4.6	-11.3						
Карьерные самосвалы и спецавтомобили	85	202	169	76	55		8	2.4	83.7	37.6	27.2	4.0	87	339	305	126	64				3.9	90.0	37.2	18.9		-1.5	-6.3	0.5	8.3		4.0				
Бульдозеры	23	79	45	13	7			3.4	57.0	16.5	8.9		17	70	42	5	1			3	4.1	60.0	7.1	1.4	4.3	-0.7	-3.0	9.3	7.4			-4.3			
Автовалы	4	6						1.5					6	13	7				3	2.2	53.8			23.1	-0.7	-53.8						-23.1			
Участки: Горный	2	27	5			5		13.5	18.5			18.5		2	26	4					13.0	15.4				0.5	3.1				18.5				
ТБУ	1	10	2	2				10.0	20.0	20.0				2	10	1			1		5.0	10.0			10.0	5.0	10.0	20.0			-10.0				
РМУ, УРГО	2	18	5	2		1		9.0	27.8	11.1		5.6		2	23	8	5	2			11.5	34.8	21.7	8.7		-2.5	-7.0	-10.6	-8.7	5.6					
УАТ, УРАТ	2	45	10	1		2	1	22.5	22.2	2.2		4.4	2.2	1	26	5					26.0	19.2				-3.5	3.0	2.2		4.4	2.2				
УЖДТ	1	8	1	1				8.0	12.5	12.5				1	8	1					8.0	12.5				0.0	0.0	12.5							
Обогатительные фабрики	1	82	56	11		18	10	82.0	68.3	13.4		22.0	12.2	1	124	73	18	2	29	4	124.0	58.9	14.5	1.6	23.4	-42.0	9.4	-1.1	-1.6	-1.4	9.0				
Объекты переработки (ОУЖНС ДПК, ДСК и т.д.)	2	18	9	2		3	2	9.0	50.0	11.1		16.7	11.1	3	30	13	1		1		10.0	43.3	3.3		3.3	-1.0	6.7	7.8			13.3	11.1			
Водоотливные и насосные установки	1	3	3			2		3.0	100.0			66.7		3	12	10			2	1	4.0	83.3			16.7	-1.0	16.7				50.0	-8.3			
Процессы оборудование и объекты	45	217	103	27	10	18	2	4.8	47.5	12.4	4.6	8.3	0.9	48	245	141	32	11	18	7	5.1	57.6	13.1	4.5	7.3	-0.3	-10.1	-0.6	0.1	0.9	-1.9				
Итого:	202	907	527	176	80	72	33	4.5	58.1	19.4	8.8	7.9	3.6	208	1095	722	213	96	90	18	5.3	65.9	19.5	8.8	8.2	-0.8	-7.8	0.0	0.1	-0.3	2.0				

**Количество выявленных нарушений по результатам целевых проверок филиалов и ОСП
за 2023 год в сравнении с 2022 годом**

Объект проверки	Филиал "Калганский угольный разрез" (Калганское поле)																																
	2023 год						2022 год						2023г. +- к 2022г.																				
	Кол-во проверенных объектов, всего		в том числе				Кол-во выявленных нарушений, всего		в том числе в %				в том числе %																				
	ЭМХ	пожарная безопасность	теча и отложения ГСМ	электробезопасность	инструмент и приспособления	Удельное кол-во нарушений, всего	ЭМХ	пожарная безопасность	теча и отложения ГСМ	электробезопасность	инструмент и приспособления	Кол-во проверенных объектов, всего	ЭМХ	пожарная безопасность	теча и отложения ГСМ	электробезопасность	инструмент и приспособления	Удельное кол-во нарушений, всего															
Экскаваторы	17	83	49	26	3	14	7	49	59.0	31.3	3.6	16.9	8.4	8.4	17	78	43	9	4	12	1	4.6	55.1	11.5	5.1	15.4	1.3	0.3	3.9	19.8	-1.5	1.5	7.2
Буровые установки	4	48	37	9	1	1	1	12.0	77.1	18.8	2.1	2.1	2.1	5	24	12	3	1	1	1	1	4.8	50.0	12.5	4.2	4.2	7.2	27.1	6.3	-2.1	-2.1	-2.1	
Карьерные самосвалы и спецавтомобили	48	146	119	52	36	8	8	3.0	81.5	35.6	24.7	5.5	5.5	51	227	210	84	44	44			4.5	92.5	37.0	19.4		-1.4	-11.0	-1.4	5.3	5.5		
Бульдозеры	12	39	21	6	3			3.3	53.8	15.4	7.7			12	46	33	3	3		3	3.8	71.7	6.5	6.5	6.5	-0.6	-17.9	8.9	7.7	-6.5			
Автовалы	2	2						1.0						3	6	4				2	2.0	66.7				-1.0	-66.7				-33.3		
Участки: Горный														1	21						21.0					-21.0							
ТБУ														1	6	1				1	6.0	16.7				-6.0	-16.7				-16.7		
РМУ, УРГО	1	7	2			1	1	7.0	28.6			14.3		1	13	3	3	2			13.0	23.1	23.1	15.4		-6.0	5.5	-23.1	-15.4	14.3			
УАТ, УРАТ	1	22	10	1	2	1	2	22.0	45.5	4.5		9.1	4.5	1	26	5					26.0	19.2	19.2			-4.0	26.2	4.5		9.1	4.5		
УЖДТ	1	8	1	1				8.0	12.5	12.5				1	8	1					8.0	12.5	12.5			0.0		12.5					
Обогатительные фабрики	1	82	56	11	18	10	18	82.0	68.3	13.4		22.0	12.2	1	124	73	18	2	29	4	124.0	58.9	14.5	1.6	23.4	3.2	-42.0	9.4	-1.1	-1.6	-1.4	9.0	
Объекты переработки (ОУ) КНС ДПК, ДСК и т.д.)	1	5	5	2	1	1	1	5.0	100.0	40.0		20.0		2	28	12	1		1	14.0	42.9	3.6	3.6			-9.0	57.1	36.4		16.4			
Водоотливные и насосные установки	1	3	3			2	2	3.0	100.0			66.7		3	12	10			2	1	4.0	83.3			16.7	8.3	-1.0	16.7			50.0	-8.3	
Прочее оборудование и объекты	30	131	57	20	8	8	8	4.4	43.5	15.3	6.1	6.1		28	127	75	20	7	9	3	4.5	59.1	15.7	5.5	7.1	2.4	-0.2	-15.5	-0.5	0.6	-1.0	-2.4	
Итого:	119	576	360	128	51	46	27	4.8	62.5	22.2	8.9	8.0	4.7	127	746	482	141	60	56	13	5.9	64.6	18.9	8.0	7.5	1.7	-1.0	-2.1	3.3	0.8	0.5	2.9	

**Количество выявленных нарушений по результатам целевых проверок филиалов и ОСП
за 2023 год в сравнении с 2022 годом**

Объект проверки	Филиал "Калтанский угольный разрез" (Осинниковское поле)																																				
	2023 год							2022 год							2023г. +- к 2022г.																						
	в том числе		в том числе в %					в том числе		в том числе в %					в том числе в %																						
	Кол-во проверенных объектов, всего	Кол-во выявленных нарушений	ЭМХ	пожарная безопасность	течи и отложения ГСМ	электробезопасность	инструмент и приспособления	Удельное кол-во нарушений, всего	ЭМХ	пожарная безопасность	течи и отложения ГСМ	электробезопасность	инструмент и приспособления	Удельное кол-во нарушений, всего	ЭМХ	пожарная безопасность	течи и отложения ГСМ	электробезопасность	инструмент и приспособления	Удельное кол-во нарушений, всего	ЭМХ	пожарная безопасность	течи и отложения ГСМ	электробезопасность	инструмент и приспособления												
Экваторы	12	61	33	6	4	9	2	5.1	54.1	9.8	6.6	14.8	3.3	11	61	51	10	8	24	1	5.5	83.6	16.4	13.1	39.3	1.6	-0.5	-29.5	-6.6	-6.6	-24.6	1.6					
Буровые установки														2	6	6	4	3			3.0	100.0	66.7	50.0		-3.0	-100.0	-66.7	-50.0								
Карьерные самосвалы и спецавтомобили	37	56	50	24	19			1.5	89.3	42.9	33.9		36	112	95	42	20			3.1	84.8	37.5	17.9		-1.6	4.5	5.4	16.1									
Бульдозеры	11	40	24	7	4			3.6	60.0	17.5	10.0		5	24	9	2	1			4.8	37.5	8.3	4.2		-1.2	22.5	9.2	5.8									
Автоотвалы	2	4	5					2.0					3	7	3				1	2.3	42.9			14.3	-0.3	-42.9											
Участки: Горный	2	27	5			5		13.5	18.5				1	5	4					5.0	80.0				8.5	-61.5											
ТБУ	1	10	2	2				10.0	20.0	20.0			1	4						4.0					6.0	20.0	20.0										
РМУ, УРГО	1	11	3	2				11.0	27.3	18.2			1	10	5	2				10.0	50.0	20.0			1.0	-22.7	-1.8										
УАТ, УРАТ	1	23						23.0																	23.0												
УЖД																																					
Обогатительные фабрики																																					
Объекты переработки (ОУС/КНС ДПК, ДСК и т.д.)	1	13	4			2	2	13.0	30.8			15.4	15.4	1	2	1				2.0	50.0				11.0	-19.2						15.4	15.4				
Водоотливные и насосные установки																																					
Прочее оборудование и объекты	15	86	46	7	2	10	2	5.7	53.5	8.1	2.3	11.6	2.3	20	118	66	12	4	9	4	5.9	55.9	10.2	3.4	7.6	-0.2	-2.4	-2.0	-1.1	4.0	-1.1	4.0	-1.1				
Итого:	83	331	167	48	29	26	6	4.0	50.5	14.5	8.8	7.9	1.8	81	349	240	72	36	34	5	4.3	68.8	20.6	10.3	9.7	-0.3	-18.3	-6.1	-1.6	-1.9	-1.6	-1.9	0.4				

